

Or. 0002. 4. 2016

## PROTOKÓŁ NR XX/16

**XX Sesji Rady Gminy Dobrzyniewo Duże odbytej w dniu 25 maja 2016 r. w Gminnym Centrum Kultury w Dobrzyniewie Dużym.**

Posiedzenie sesji rozpoczęło się o godz. 9.00, a zakończyło się o godz. 11.30

**W Sesji udział wzięli:** Wójt Gminy – Bogdan Zdanowicz, Skarbnik Gminy – Dorota Rudnicka- Dobrzyńska, Sekretarz Gminy – Teresa Rydzewska, dyrektor Gminnego Centrum Kultury – Joanna Sobieska, główna księgowa GCK – Krystyna Kwiatkowska, Citko Piotr – pracownik Urzędu Gminy.

### **Radni Rady Gminy:**

Mirosław Kłosek – przewodniczący

oraz

1. Chlabicz Ewa
2. Citko Mieczysław
3. Kitlas Janusz
4. Kraszewska Ewa
5. Kulesza Wanda Weronika
6. Lenczewska Beata Elżbieta
7. Lenczewski Wojciech
8. Lewkowski Ireneusz
9. Skobodziński Marcin
10. Turlińska Barbara
11. Tyborowska Anna
12. Zajkowski Zygmunt
13. Woźniewska Grażyna-
14. Zbigniew Chyc

**Lista obecności stanowi załącznik nr 1 do protokołu.**

### **Sołtysi wsi:**

1. Citko Eugeniusz
2. Kruszewski Adam
3. Grzegorzczak Kazimierz
4. Jaworowski Tadeusz
5. Tusz Karol
6. Bielski Mateusz
7. Walendziuk Wojciech
8. Toczydłowski Krzysztof
9. Jaśniewicz Anna
10. Sobieski Robert,
11. Alicja Sokólska,
12. Lewkowska Barbara
13. Anna Strzałko
14. Citko Wojciech
15. Laskowski Wojciech
16. Cylwik Ewa,
17. Cylwik Kazimierz,
18. Dąbrowski Cezary,
19. Dąbrowski Tomasz,
20. Kraszewski Kazimierz



Sołtysi nieobecni: Wojciech Cybulski, Brzeska Renata, Winnicki Grzegorz

**Lista obecności stanowi załącznik nr 2 do protokołu.**

**Ad. pkt 1. P. Mirosław Kłosek- Przewodniczący Rady Gminy**, który przewodniczył obradom, dokonał otwarcia XX Sesji Rady Gminy i przywitał wszystkich przybyłych. Stwierdził, na podstawie listy obecności, że na 15 radnych tworzących ustawowy skład rady w posiedzeniu bierze udział 13 radnych Rady Gminy Dobrzyniewo Duże, co stanowi o prawomocności obrad. Radni Zbigniewo Chyc i radna Ewa Kraszevska dotychczas nie przybyli na obrady sesji.

**Ad. pkt 2. Przyjęcie porządku posiedzenia.**

**Przewodniczący Rady Gminy zapytał, czy są propozycje zmian porządku obrad załączonego do zawiadomienia o zwołaniu sesji.**

**Wójt Gminy** zgłosił wniosek o wprowadzenie do porządku obrad punktu: rozpatrzenie i podjęcie uchwały w sprawie wyrażenia woli przystąpienia do realizacji zadania pod nazwą współpraca transgraniczna w zakresie ochrony przeciwpożarowej w ramach projektu transgranicznego w partnerstwie z Litewskim Rejonem Koszedarskim oraz Gminą Dobrzyniewo Duże, w ramach Programu Współpracy Transgranicznej Polska – Litwa 2014-2020 oraz zabezpieczenia w budżecie gminy na lata 2017 – 2018 środków finansowych na realizację zadania.

Na posiedzenie sesji przybyła radna Ewa Kraszevska. Liczba radnych uprawnionych do głosowania wzrosła do 14-u.

Innych wniosków nie zgłoszono.

**Przewodniczący Rady Gminy** poprosił o przegłosowanie przyjęcia wniosku.

**Na 15 radnych obecnych na sesji Rady Gminy w głosowaniu wzięło udział 15 radnych. Głosowanie przebiegało następująco:**

**Głosy „za” -14**

**Głosy „przeciw” – 0**

**Głosy „wstrzymujące się” – 0**

**Tryb głosowania- głosowanie jawne zwykłą większością głosów w obecności, co najmniej połowy ustawowego składu rady.**

**Wniosek został przyjęty.**

**Przewodniczący Rady Gminy** poinformował radnych, że w trakcie obrad zostaną przeprowadzone głosowania w sprawach:

- określenia zakresu inwestycji, jaką jest budowa obiektu sportowego w Fastach (sala/hala gimnastyczna),
- zasad wynajmowania świetlic,
- realizacji inwestycji – budowa drogi Kopisk – droga S-8.

Ponadto pracownik Urzędu Gminy – Piotr Citko przedstawi informację na temat dofinansowania inwestycji z zastosowaniem odnawialnych źródeł energii ( instalacje solarne).

**Przewodniczący Rady Gminy** odczytał porządek obrad sesji uwzględniający zaproponowaną zmianę:

1. Otwarcie obrad XX sesji Rady Gminy.
2. Przyjęcie porządku posiedzenia.
3. Przyjęcie protokołu z XIX sesji Rady Gminy Dobrzyniewo Duże odbytej dnia 26 marca 2016 r.
4. Sprawozdanie Wójta Gminy z działalności w okresie między sesjami.
5. Rozpatrzenie i podjęcie uchwał w sprawach:
  - a) zmian w budżecie gminy na 2016 rok,
  - b) zmian w Wieloletniej Prognozie Finansowej Gminy Dobrzyniewo Duże na lata 2016- 2024,

- c) wystąpienia Gminy Dobrzyniewo Duże ze Stowarzyszenia „Królewski Gościniec Podlasia” działającego, jako Lokalna Grupa Działania w rozumieniu przepisów dotyczących działań objętych Programem Rozwoju Obszarów Wiejskich,
- d) wyrażenia woli przystąpienia do realizacji zadania pod nazwą współpraca transgraniczna w zakresie ochrony przeciwpożarowej w ramach projektu transgranicznego w partnerstwie z Litewskim Rejonem Koszedarskim oraz Gminą Dobrzyniewo Duże, w ramach Programu Współpracy Transgranicznej Polska – Litwa 2014-2020 oraz zabezpieczenia w budżecie gminy na lata 2017 – 2018 środków finansowych na realizację zadania.
- e) nadania nazwy ulicy Szmaragdowa w miejscowości Dobrzyniewo Duże,
- f) zmieniającej uchwałę w sprawie "Regulaminu utrzymania czystości i porządku na terenie Gminy Dobrzyniewo Duże",

6. Przedstawienie informacji – „ Ocena zasobów pomocy społecznej za 2015 r.”.

7. Sprawozdanie z kontroli gospodarki finansowej w Gminnym Centrum Kultury i Gminnej Bibliotece Publicznej w Dobrzyniewie Dużym za 2015 r.

8. Interpelacje i wnioski radnych kierowane do Wójta Gminy.

10. Odpowiedzi na interpelacje i wnioski Radnych.

11. Wolne wnioski, zapytania i informacje.

12. Zamknięcie obrad sesji.

Zarządził głosowanie w sprawie przyjęcia porządku obrad.

**Na 15 radnych obecnych na sesji Rady Gminy w głosowaniu wzięło udział 15 radnych. Głosowanie przebiegało następująco:**

**Głosy „za” -14**

**Głosy „przeciw” – 0**

**Głosy „wstrzymujące się” – 0**

**Tryb głosowania- głosowanie jawne bezwzględną większością głosów ustawowego składu rady.**

**Porządek obrad sesji został przyjęty.**

**W dalszej kolejności nastąpiła uroczystość złożenia przez władze gminy podziękowań P. Kazimierzowi Kraszewskiemu - sołtysowi wsi Zalesie z okazji 25- lecia pełnienia funkcji sołtysa tej wsi.**

Na posiedzenie sesji przybył **radny Zbigniew Chyc.**

**Liczba radnych uprawnionych do głosowania wzrosła do 15-u.**

Następnie **Przewodniczący Rady Gminy** poprosił P. Piotra Citko – pracownika Urzędu Gminy o przedstawienie informacji na temat możliwości, warunków i zasad ubiegania się o środki zewnętrzne na dofinansowanie inwestycji – montaż instalacji solarnych na terenie gminy ze środków RPO ( Regionalny Program Operacyjny Województwa Podlaskiego).

**P. Piotr Citko** poinformował, że w przypadku tego projektu beneficjentem jest gmina a odbiorcą mieszkańiec gminy. Warunki ubiegania się o dotację:

- zameldowanie na terenie gminy,

- systematyczne regulowanie opłat za odbiór odpadów,

Z odbiorców wykluczeni są rolnicy pobierający dopłaty bezpośrednie, prowadzący produkcję rolną, przedsiębiorstwa, stowarzyszenia, wykonawcy usług, dzierżawcy.

Następnie odbyła się dyskusja na powyższy temat z udziałem radnych i sołtysów wsi.

**Ad. pkt 3. Przyjęcie protokołu z XIX Sesji Rady Gminy Dobrzyniewo Duże odbytej dnia 31 marca 2016 r.**

**Przewodniczący Rady Gminy** zapytał radnych, czy mają uwagi do protokołu.

Nie zgłoszono.

Przystąpiono do głosowania w sprawie przyjęcia protokołu z poprzedniej sesji Rady Gminy.

**Na 15 radnych obecnych na sesji Rady Gminy w głosowaniu wzięło udział 15 radnych. Głosowanie przebiegało następująco:**

**Głosy „za” -15**

**Głosy „przeciw” – 0**

**Głosy „wstrzymujące się” – 0**

**Tryb głosowania- głosowanie jawne zwykłą większością głosów w obecności, co najmniej połowy ustawowego składu rady.**

**Protokół został przyjęty.**

**Ad. pkt 4. Sprawozdanie Wójta Gminy z okresu między sesjami.**

**Wójt Gminy** odczytał sprawozdanie, które stanowi załącznik Nr 3 do niniejszego protokołu.

**Ad. pkt 5. Rozpatrzenie i podjęcie uchwał w sprawach:**

**a) zmian w budżecie gminy na 2016 r.**

**b) zmian w Wieloletniej Prognozie Finansowej Gminy Dobrzyniewo Duże na lata 2016- 2024,**

**Przewodniczący Rady Gminy** oddał głos Skarbnikowi Gminy.

**Skarbnik Gminy** poinformowała, że dokonano przesunięć budżetowych na kwotę ok. 4 mln. zł. Związane jest to z realizacją Programu 500+, zmniejszona została subwencja oświatowa o kwotę 132 650 zł, nastąpił zwrot środków z inwestycji - Termomodernizacja budynków gminnych, przekazano dodatkowe środki na funkcjonowanie przedszkoli na terenie gminy. Dodała, że jeżeli zajdzie potrzeba to w miejsce obligacji zostanie zaciągnięty kredyt. Wskaźniki spłaty długu zostały zachowane.

Nawiązując do uchwały w sprawie zmian Wieloletniej Prognozy Finansowej Gminy Dobrzyniewo Duże na lata 2016 – 2024 poinformowała, że rok 2015 jest zgodny z wykonaniem budżetu, natomiast rok 2016 zgodny z uchwałą budżetową.

**Przewodniczący Rady Gminy** zapytał, czy radni mają pytania odnośnie uregulowań zawartych w projekcie uchwały.

Nie zgłoszono.

**Przewodniczący Rady Gminy** poprosił przewodniczącego Komisji Finansów i Budżetu o przedstawienie opinii komisji o projektach uchwał.

**Radny Marcin Skobodziński** poinformował, że członkowie komisji wydali pozytywną opinię o projektach uchwał. Opinie stanowią załącznik Nr 4 do niniejszego protokołu.

Przystąpiono do głosowania w sprawie przyjęcia przedmiotowej uchwały.

**Przewodniczący Rady Gminy** zapytał, kto jest za podjęciem przedmiotowej uchwały.

**Na 15 radnych obecnych na sesji Rady Gminy w głosowaniu wzięło udział 15 radnych. Głosowanie przebiegało następująco:**

**Głosy „za” -15**

**Głosy „przeciw” – 0**

**Głosy „wstrzymujące się” – 0**

**Tryb głosowania- głosowanie jawne zwykłą większością głosów w obecności, co najmniej połowy ustawowego składu rady.**

**Uchwała Nr XX/101/16 Rady Gminy Dobrzyniewo Duże z dnia 25 maja 2016 r. w sprawie zmian w budżecie gminy na 2016 r. została przyjęta i stanowi załącznik Nr 5 do niniejszego protokołu.**

Przystąpiono do głosowania w sprawie przyjęcia uchwały w sprawie zmian w Wieloletniej Prognozie Finansowej Gminy Dobrzyniewo Duże na lata 2016- 2024.

**Przewodniczący Rady Gminy** zapytał, kto jest za podjęciem przedmiotowej uchwały.

**Na 15 radnych obecnych na sesji Rady Gminy w głosowaniu wzięło udział 15 radnych. Głosowanie przebiegało następująco:**

**Głosy „za” -15**

**Głosy „przeciw” – 0**

**Głosy „wstrzymujące się” – 0**

**Tryb głosowania- głosowanie jawne zwykłą większością głosów w obecności, co najmniej połowy ustawowego składu rady.**

**Uchwała Nr XX/102/16 Rady Gminy Dobrzyniewo Duże z dnia 25 maja 2016 r. w sprawie zmian w Wieloletniej Prognozie Finansowej Gminy Dobrzyniewo Duże na lata 2016- 2024, została przyjęta i stanowi załącznik Nr 6 do niniejszego protokołu.**

**c) wystąpienia Gminy Dobrzyniewo Duże ze Stowarzyszenia „Królewski Gościniec Podlasia” działającego, jako Lokalna Grupa Działania w rozumieniu przepisów dotyczących działań objętych Programem Rozwoju Obszarów Wiejskich,**

**Wójt Gminy** zabrał głos i przypomniał, że do stowarzyszenia „Królewski Gościniec Podlasia” należały 4 gminy: Dobrzyniewo Duże, Krypno, Knyszyn i Jasionówka. Okazało się, że gminy nie spełniają określonych wymogów i tym samym nie mogą być członkami stowarzyszenia. Obecnie nasza gmina przystąpiła do stowarzyszenia LGD Puszcza Knyszyńska, dzięki czemu będzie mogła ubiegać się o środki zewnętrzne. Składka członkowska wynosi 9 tys. zł miesięcznie.

**Przewodniczący Rady Gminy** zapytał, czy ktoś chce zabrać głos.

Nie zgłoszono pytań.

**Przewodniczący Rady Gminy** zapytał, kto jest za podjęciem przedmiotowej uchwały.

**Na 15 radnych obecnych na sesji Rady Gminy w głosowaniu wzięło udział 15 radnych. Głosowanie przebiegało następująco:**

**Głosy „za” -15**

**Głosy „przeciw” – 0**

**Głosy „wstrzymujące się” – 0**

**Tryb głosowania- głosowanie jawne zwykłą większością głosów w obecności, co najmniej połowy ustawowego składu rady.**

**Uchwała Nr XX/103/16 Rady Gminy Dobrzyniewo Duże z dnia 25 maja 2016 r. w sprawie wystąpienia Gminy Dobrzyniewo Duże ze Stowarzyszenia „Królewski Gościniec Podlasia” działającego, jako Lokalna Grupa Działania w rozumieniu przepisów dotyczących działań objętych Programem Rozwoju Obszarów Wiejskich, została przyjęta i stanowi załącznik Nr 7 do niniejszego protokołu.**

**d) wyrażenia woli przystąpienia do realizacji zadania pod nazwą współpraca transgraniczna w zakresie ochrony przeciwpożarowej w ramach projektu transgranicznego w partnerstwie z Litewskim Rejonem Koszedarskim oraz Gminą Dobrzyniewo Duże, w ramach Programu Współpracy Transgranicznej Polska – Litwa 2014-2020 oraz zabezpieczenia w budżecie gminy na lata 2017 – 2018 środków finansowych na realizację zadania.**

**Wójt Gminy** wyjaśnił, że gmina opracowuje projekt mający na celu pozyskanie środków z programu Współpracy Transgranicznej Polska – Litwa 2014-2020 na realizację zadań w zakresie ochrony przeciwpożarowej. Przy współudziale tych środków planowana jest budowa świetlicy wiejskiej w Letnikach z pomieszczeniem służącym, jako garaż samochodu strażackiego oraz zakup dwóch samochodów gaśniczych. Projekt opracowuje firma zewnętrzna. Należy go złożyć do 8.06. 2016 r. Zostaną także podjęte starania o pozyskanie środków z tego samego programu na inne działania z tym, że należy znaleźć partnera. Może to być Białoruś, czy Ukraina.

Przy przystąpieniu do projektu należy zabezpieczyć środki własne, dlatego też niezbędne jest podjęcie w/w uchwały. Realizacja projektu nastąpi w latach 2017-2018.

**Przewodniczący Rady Gminy** zapytał, czy ktoś chce zabrać głos.

Nie zgłoszono pytań.

**Przewodniczący Rady Gminy** zapytał, kto jest za podjęciem przedmiotowej uchwały.

**Na 15 radnych obecnych na sesji Rady Gminy w głosowaniu wzięło udział 15 radnych. Głosowanie przebiegało następująco:**

**Głosy „za” -15**

**Głosy „przeciw” – 0**

**Głosy „wstrzymujące się” – 0**

**Tryb głosowania- głosowanie jawne zwykłą większością głosów w obecności, co najmniej połowy ustawowego składu rady.**



**Uchwała Nr XX/104/16 Rady Gminy Dobrzyniewo Duże z dnia 25 maja 2016 r. w sprawie wyrażenia woli przystąpienia do realizacji zadania pod nazwą współpraca transgraniczna w zakresie ochrony przeciwpożarowej w ramach projektu transgranicznego w partnerstwie z Litewskim Rejonem Koszedarskim oraz Gminą Dobrzyniewo Duże, w ramach Programu Współpracy Transgranicznej Polska – Litwa 2014-2020 oraz zabezpieczenia w budżecie gminy na lata 2017 – 2018 środków finansowych na realizację zadania została przyjęta i stanowi załącznik Nr 8 do niniejszego protokołu.**

**e) nadania nazwy ulicy Szmaragdowa w miejscowości Dobrzyniewo Duże, Przewodniczący Rady Gminy** oddał głos P. Teresie Rydzewskiej – Sekretarzowi Gminy, która wyjaśnia, że z wnioskiem o nadanie nazwy ulicy drodze wewnętrznej wystąpili właściciele przyległych nieruchomości. Porządkowanie, nadawanie nazw ulic mieści się w katalogu zadań własnych gminy.

**Przewodniczący Rady Gminy** zapytał, czy ktoś chce zabrać głos.

Nie zgłoszono pytań.

**Przewodniczący Rady Gminy** zapytał, kto jest za podjęciem przedmiotowej uchwały.

**Na 15 radnych obecnych na sesji Rady Gminy w głosowaniu wzięło udział 15 radnych. Głosowanie przebiegało następująco:**

**Głosy „za” -15**

**Głosy „przeciw” – 0**

**Głosy „wstrzymujące się” – 0**

**Tryb głosowania- głosowanie jawne zwykłą większością głosów w obecności, co najmniej połowy ustawowego składu rady.**

**Uchwała Nr XX/105/16 Rady Gminy Dobrzyniewo Duże z dnia 25 maja 2016 r. w sprawie nadania nazwy ulicy Szmaragdowa w miejscowości Dobrzyniewo Duże została przyjęta i stanowi załącznik Nr 9 do niniejszego protokołu.**

**f) zmieniająca uchwałę w sprawie "Regulaminu utrzymania czystości i porządku na terenie Gminy Dobrzyniewo Duże"**

**Przewodniczący Rady Gminy** oddał głos P. Teresie Rydzewskiej.

Przypomniała ona, że na XIX sesji Rady Gminy w dniu 31 marca 2016 r. Rada Gminy podjęła uchwałę w sprawie "Regulaminu utrzymania czystości i porządku na terenie Gminy Dobrzyniewo Duże". Organ nadzoru Podlaskiego Urzędu Wojewódzkiego stwierdził błąd w dokumencie, a mianowicie nie została dokładnie uregulowana kwestia określenia obszarów deratyzacji gryzoni. Stąd też wynika potrzeba podjęcia uchwały zmieniającej uchwałę pierwotną.

**Przewodniczący Rady Gminy** zapytał, czy ktoś chce zabrać głos.

Nie zgłoszono pytań.

**Przewodniczący Rady Gminy** zapytał, kto jest za podjęciem przedmiotowej uchwały.

**Na 15 radnych obecnych na sesji Rady Gminy w głosowaniu wzięło udział 15 radnych. Głosowanie przebiegało następująco:**

**Głosy „za” -15**

**Głosy „przeciw” – 0**

**Głosy „wstrzymujące się” – 0**

**Tryb głosowania- głosowanie jawne zwykłą większością głosów w obecności, co najmniej połowy ustawowego składu rady.**

**Uchwała Nr XX/106/16 Rady Gminy Dobrzyniewo Duże z dnia 25 maja 2016 r. zmieniająca uchwałę w sprawie "Regulaminu utrzymania czystości i porządku na terenie Gminy Dobrzyniewo Duże" została przyjęta i stanowi załącznik Nr 10 do niniejszego protokołu.**

**Ad. pkt 6. Przedstawienie informacji – „ Ocena zasobów pomocy społecznej za 2015 r.”.**

**Przewodniczący Rady Gminy** zapytał, czy radni potrzebują wyjaśnień dot. informacji zawartych w dokumencie.

Nie zgłoszono.

Informacja stanowi **załącznik Nr 11** do niniejszego protokołu.

**Ad. pkt 7. Sprawozdanie z kontroli gospodarki finansowej w Gminnym Centrum Kultury i Gminnej Bibliotece Publicznej w Dobrzniewie Dużym za 2015 r.**

**Przewodniczący Komisji Rewizyjnej – radny Janusz Kitlas** przedstawił Radzie Gminy przebieg kontroli zwracając uwagę na niedociągnięcia wynikające z gospodarowania finansami przez byłego dyrektora Gminnego Centrum Kultury.

Do tematu usługi fotograficznej na imprezie otwarcia Wiejskiego Domu Kultury w Pogorzałkach odniosła się **radna Wanda Kulesza**, która wyjaśniła, że osobiście zrobiła nieodpłatnie 1000 zdjęć, które umieściła na stronach internetowych. Zdjęć robionych przez profesjonalnego, wynajętego fotografa nie widziała. Potwierdziła to sołtys wsi Pogorzałki P. Alicja Sokólska.

**Przewodniczący Rady Gminy** porównał działalność finansową jednostki do gospodarowania środkami prywatnymi. Stwierdził, że po kontroli wynika, iż były dyrektor podpisywał umowy na usługi z członkami Komisji Kultury Rady Miasta Białystok, której sam jest członkiem. Jego zdaniem kwoty z umów i faktur są wygórowane np. faktura na przewóz obrazów z miejscowości Dobrzniewo Duże do Pogorzałek na 2 500 zł.

**Przewodniczący Rady Gminy** poprosił P. Krystynę Kwiatkowską o odniesienie się do powyższych zarzutów.

**P. Krystyna Kwiatkowska** wyjaśniła, że:

- brak umowy za wypłatę wynagrodzenia na kwotę 1365 zł.

**P. Krystyna Kwiatkowska** wyjaśniła, że nie może odnaleźć tego dokumentu. Możliwe jest, że kwota została spisana z wyciągów bankowych. Dokumenty płacowe są objęte tajemnicą i ochroną danych osobowych

- zawarcie umowy na catering bez obsługi (dożynki Gminne 2015). Na obsługę zawarto odrębną umowę.

**P. Krystyna Kwiatkowska** poinformowała, że w załączniku do umowy na usługę cateringową został ujęty zapis mówiący „z zapewnieniem obsługi i zastawy”. Druga umowa dotyczyła poczęstunku dla osób uświetniających imprezę np. członków zespołów. Taki sposób wyżywienia praktykowany jest od kilku lat. W roku bieżącym przebiegać będzie w ten sam sposób.

- zapis w protokole z kontroli dotyczący usługi fotograficznej za 1300, zł.

Zapytała na podstawie, jakiego dokumentu członkowie komisji rewizyjnej zamieścili to w protokole, ponieważ ona nie odnalazła żadnej umowy.

**Przewodniczący Komisji Rewizyjnej** poprosił, P. Krystynę Kwiatkowską- główną księgową GCK, aby do zarzutów komisji ustosunkowała się na piśmie. Ponadto wyjaśnił, że wypłatę tej kwoty komisja stwierdziła, po analizie wyciągów bankowych, żadnej umowy związanej z tą usługą nie odnaleziono. Podkreślił, że nie dokonywano zapytań ofertowych. W ciągu kilku ostatnich dni roku dokonano zakupów na dość wysoką kwotę a rok budżetowy jednostki został zamknięty wynikiem minusowym.

**Przewodniczący Rady Gminy** zapytał o fakturę na kwotę 1400 zł. opisaną, jako plakatowanie.

**P. Krystyna Kwiatkowska** wyjaśniła, że dotyczy to rozwieszania plakatów o imprezach organizowanych przez GCK za cały rok.

**Radna Ewa Chlabicz** zapytała, czy istnieją podstawy prawne umożliwiające pociągnięcie byłego dyrektora GCK do odpowiedzialności za niegospodarne wykorzystywanie środków finansowych. Jej zdaniem trwająca dyskusja niczego nie wniesie. Podkreśliła, że dyrektor zarządzał placówką przez 3 lata i w tym okresie nie poniósł żadnych konsekwencji za dokonywane nieprawidłowości. Zaznaczyła, że jednostka była corocznie kontrolowana.

**Radny Janusz Kitlas** powiedział, że organ nadzorczy przeanalizuje i zadecyduje o wszczęciu procedury o naruszenie prawa.

**Radna Anna Tyborowska** zapytała, jaka jest odpowiedzialność głównej księgowej, czy może zwrócić uwagę pracodawcy na zawyżone faktury.

**P. Krystyna Kwiatkowska** powiedziała, że w przypadku, gdy zakup mieści się w planie finansowym nie może odmówić dokonania zapłaty.

**Radny Janusz Kitlas** zapytał, dlaczego na koniec roku zabrakło środków finansowych na opłaty ZUS, podatki.

**P. Krystyna Kwiatkowska** wyjaśniła, że należności te są regulowane na początku następnego roku budżetowego.

**Przewodniczący Rady Gminy** stwierdził, że główna księgowa jest współodpowiedzialna za nieprawidłowości finansowe w jednostce.

**P. Krystyna Kwiatkowska** poinformowała, że każdego miesiąca przekazywała dyrektorowi informację o stanie finansowym jednostki.

**Przewodniczący Rady Gminy** zapytał, czy ktoś chce jeszcze zabrać głos.

Nie zgłoszono pytań.

**Protokół Nr 17/16 z kontroli przeprowadzonej w Gminnym Centrum Kultury i Gminnej Bibliotece Publicznej w dniach 20,21,22 kwietnia 2016 r. stanowi załącznik Nr 12 do niniejszego protokołu.**

**Radne Ewa Chlabicz i Wanda Kulesza za przyzwoleniem Przewodniczącego Rady Gminy opuściły obrady sesji Rady Gminy. Liczba radnych uprawnionych do głosowania spadła do 13-u.**

**Ad. pkt 8. Interpelacje i wnioski radnych kierowane do Wójta Gminy.**

**Ad. pkt 9. Odpowiedzi na interpelacje i wnioski Radnych.**

**Przewodniczący Rady Gminy** zaproponował, aby na wstępie przedyskutować kwestię budowy sali/hali sportowej w Fastach. Stwierdził, że konieczne jest zajęcie stanowiska odnośnie zakresu inwestycji.

Głos zabrał **Wójt Gminy**, który poinformował, że z posiadanych przez siebie informacji wynika, że ze środków Ministerstwa Sportu i Turystyki, którymi dysponuje Urząd Marszałkowski w Białymstoku można pozyskać dofinansowanie w wys. do 33% wartości inwestycji, z PEFRON – do 50% ( wysokość dofinansowania zależy od ilości wnioskujących). Wnioski do Urzędu Marszałkowskiego w Białymstoku o środki z Funduszu Rozwoju Kultury Fizycznej składane są do stycznia, natomiast pełna dokumentacja – do końca maja. Z rozmowy przeprowadzonej z sołtysiem wsi Fasty P. Renatą Brzeską wynika, że mieszkańcy wsi oczekują budowy hali sportowej. Temat ten był poruszany na posiedzeniach komisji Rady Gminy. Koszt budowy sali gimnastycznej 1,5 mln. zł - 3 mln. zł, natomiast Hali gimnastycznej 5-6 mln. zł.

**Radny Ireneusz Lewkowski** nadmienił, że członkowie Komisji Finansów i Budżetu oraz Komisji Oświaty, Kultury, Sportu i Spraw Socjalnych są za budową sali gimnastycznej z możliwością rozbudowy.

**Zdaniem Radnej Barbary Turlińskiej** należy wybudować salę gimnastyczną z możliwością rozbudowy, z zapleczem, nie naruszając terenu istniejącego boiska szkolnego.

**Przewodniczący Rady Gminy** zapytał, czy ktoś chce jeszcze zabrać głos.

Nie zgłoszono pytań.

Zarządził głosowanie w sprawie zajęcia stanowiska odnośnie zakresu inwestycji – budowa sali/hali gimnastycznej w Fastach. Zapytał, kto jest za budową sali gimnastycznej z możliwością rozbudowy.

**Na 15 radnych obecnych na sesji Rady Gminy w głosowaniu wzięło udział 13 radnych. Głosowanie przebiegało następująco:**

**Głosy „za” -13**

**Głosy „przeciw” – 0**

**Głosy „wstrzymujące się” – 0**

**Tryb głosowania- głosowanie jawne zwykłą większością głosów w obecności, co najmniej połowy ustawowego składu rady.**

**Radni opowiedzieli się za budową sali gimnastycznej z możliwością rozbudowy.**

**Radny Mieczysław Citko** złożył wniosek, aby w gminie został zniesiony podatek od posiadania psów. Jego zadaniem należy jedynie opodatkować hodowców psów.



**Wójt Gminy** wyjaśnił, że jest to niemożliwe, ponieważ nie można różnicować mieszkańców w tym zakresie.

**Radny Ireneusz Lewkowski** stwierdził, że należy go znieść ze względu na niewielkie wpływy do budżetu.

**Radny Janusz Kitlas** zapytał, czy opodatkowanie obejmuje hodowców psów.

Do powyższego odniosła się **Skarbnik Gminy** i wyjaśniła, że na terenie gminy nie ma zarejestrowanych hodowli. Podatki wnoszą indywidualni mieszkańcy. Zgodnie z przepisami Rada Gminy może ustanowić opłatę, ale też nie ma takiego obowiązku.

W związku z powyższym **radny Janusz Kitlas** także poparł pomysł zniesienia podatku od posiadania psów. Jednocześnie podkreślił, że posiadacze i tak nie można pociągnąć do odpowiedzialności.

**Przewodniczący Rady Gminy** powiedział, że ten temat zostanie przeanalizowany na następnej sesji Rady Gminy.

Następnie podjęto temat wynajmowania świetlic wiejskich.

Głos zabrał **Wójt Gminy**, który nadmienił, że na terenie gminy są świetlice, którymi zarządza Gminne Centrum Kultury oraz placówki będące w zarządzie Gminy. Obowiązuje zarządzenie Wójta Gminy regulujące kwestię ich wynajmowania. Niestety zawarte w nim uregulowania często nie są stosowane. W dniu dzisiejszy sołtysom wsi zostało przekazane pismo informacyjne przybliżające ten temat. Podkreślił, że wynajęcie świetlic powinno być każdorazowo zaakceptowane przez Wójta Gminy lub dyrektora GCK. Poinformował, że istnieje możliwość użyczenia świetlicy lokalnej społeczności i wówczas to ona reguluje zasady wynajmowania, ale także ponosi koszty utrzymania, wykonuje naprawy i drobne remonty.

**Sołtys wsi Obrubniki – Kazimierz Cylwik** powiedział, że przed wynajęciem należy pobierać kaucję.

**Sołtys wsi Ponikła- Krzysztof Toczydłowski** powiedział, że sołtysi także powinni mieć zdanie w sprawie wynajmowania świetlic, ponieważ to oni dysponują kluczami zajmując się porządkowaniem posesji, a niejednokrotnie sprzątaniem pomieszczeń.

**Radna Ewa Kraszewska** zapytała, czy w dalszym ciągu będą zatrudniani animatorzy do prowadzenia zajęć w świetlicach.

**Wójt Gminy** wyjaśnił, że tę kwestię przeanalizuje P. Joanna Sobieska - dyrektor GCK. Być może w tym celu zostanie wykorzystana dotychczasowa kadra- instruktorki zatrudnione w GCK.

W dalszej kolejności poinformował radnych, że jeden z mieszkańców wsi Kopisk złożył wniosek o budowę drogi Kopisk – szosa S-8. Koszt wykonania projektu to kwota 80 – 90 tys. zł, koszt inwestycji – 700-800 tys. zł. Odczytał pismo- odpowiedź Powiatowego Zarządu Dróg w Białymstoku na wniosek mieszkańca wsi Kopisk. Pismo stanowi **załącznik Nr 13** do niniejszego protokołu. Powiatowy Zarząd Dróg w Białymstoku proponuje wykonanie nakładki asfaltowej i zwrócił się z prośbą o dofinansowanie wykonania projektu inwestycji. Nadmienił, że na posiedzeniach komisji Rady Gminy przedyskutowano kwestię wystąpienia do Starostwa Powiatowego w Białymstoku z zapytaniem czy jako zarządca drogi zamierza realizować tę inwestycję. Członkowie komisji poparli tę propozycję. Chciałby, aby stanowisko w tej sprawie zajęli wszyscy radni. Zaznaczył, że w planach inwestycyjnych powiatu białostockiego ta inwestycja nie została ujęta. Ponadto Lasy Państwowe wyraziły chęć partycypowania w kosztach ze względu na fakt, że po tej drodze poruszają się ciężkie samochody ciężarowe przewożące drewno.

**Radna Grażyna Woźniewska** powiedziała, że w pierwszej kolejności należy utwardzić drogę Chraboły – Kopisk, ponieważ na tym odcinku kursuje autobus szkolny.

**Przewodniczący Rady Gminy** stwierdził, iż nie sądzi, że Starostwo Powiatowe przystąpi do realizacji kolejnej inwestycji na terenie naszej gminy. Na dzień dzisiejszy na realizację oczekują: budowa drogi Dobrzyniewo Fabryczne – Fasty, Dobrzyniewo Fabryczne – ul. Kościelna w Dobrzyniewie Dużym, droga w Jaworówce, nakładka asfaltowa w Gniłej, chodnik w Obrubnikach. O budowę chodnika w Chrabołach gmina i mieszkańcy wsi monitorują od kilku lat.

**Przewodniczący Rady Gminy** zapytał, czy radni mają jeszcze inne interpelacje, czy wnioski.

Nie zgłoszono.

Przystąpiono do głosowania.

**Przewodniczący Rady Gminy** zapytał radnych, kto jest za tym, aby Wójt Gminy wystąpił do Starostwa Powiatowego w Białymstoku z zapytaniem o termin przystąpienia do inwestycji – budowa drogi Kopisk – szosa S-8.

**Na 15 radnych obecnych na sesji Rady Gminy w głosowaniu wzięło udział 15 radnych. Głosowanie przebiegało następująco:**

**Głosy „za” -9**

**Głosy „przeciw” – 0**

**Głosy „wstrzymujące się” – 4**

**Tryb głosowania- głosowanie jawne zwykłą większością głosów w obecności, co najmniej połowy ustawowego składu rady.**

**Radni opowiedzieli się za wystąpieniem do Starostwa Powiatowego w Białymstoku z zapytaniem o planowany termin realizacji inwestycji.**

#### **Ad. pkt 11. Wolne wnioski, zapytania i informacje.**

**Radny Janusz Kitlas** zapytał, na jakim etapie znajdują się procedury związane z budową drogi Nowe Aleksandrowo – Letniki. Ponadto jego zdaniem, biorąc pod uwagę wyposażenie Gminy w sprzęt drogowy należy częściej wykaszzać pobocza. Podkreślił, że zatoki autobusowe wymagają uprzątnięcia.

**Wójt Gminy** wyjaśnił, że zatoki autobusowe porządkuje Miejskie Przedsiębiorstwo Oczyszczania w Białymstoku. Powiedział, że zleci częstsze wykaszczanie poboczy. Odnośnie budowy drogi Nowe Aleksandrowo – Letniki wyjaśnił, że obecnie jest opracowywana dokumentacja na przebudowę trzech przepustów na tej drodze. W drugim półroczu tego roku zostanie wykonana nakładka asfaltowa.

**Sołtys wsi Borsukówka – Adam Kruszewski** zapytał, kiedy nastąpi generalny remont przepustu na drodze w Borsukówce.

**Wójt Gminy** powiedział, że zwróci się do pracownika Powiatowego Zarządu Dróg w Białymstoku nadzorującego naszą gminę, o sprawdzenie czy przepust wymaga remontu, czy doraźnej naprawy.

**Radna Ewa Kraszewska** zapytała, czy prawdą jest, że jeden z autobusów szkolnych będzie dodatkowo obsługiwał mieszkańców gminy dowożąc ich do granic miasta.

**Wójt Gminy** wyjaśnił, że trwa analiza możliwości obniżenia kosztów transportu zbiorowego w gminie. Zaproponowano PKS Białystok przejęcie autobusu szkolnego wraz z obsługą tj. kierowcą. Dotychczas nie otrzymaliśmy odpowiedzi. Podmiot zewnętrzny może łączyć dowóz uczniów i dorosłych, gmina natomiast nie ma takiej możliwości.

**Przewodniczący Rady Gminy** zapytał, czy ktoś chce jeszcze zabrać głos.

Nie zgłoszono wniosków, pytań, informacji.

#### **Ad. pkt 12. Zamknięcie obrad sesji.**















W związku z powyższym Przewodniczący Rady Gminy zamknął obrady XX Sesji Rady Gminy.

Protokołowała  
M. Grzegorzcyk



**PRZEWODNICZĄCY**  
Rady Gminy  
*Mirosław Kłosek*

**LISTA OBECNOŚCI RADNYCH**  
**na posiedzeniu XX Sesji Rady Gminy**  
**w dniu 25 MAJA 2016 r.**

Lp.	Imię i nazwisko	Potwierdzenie obecności
1.	Chlabicz Ewa	
2.	Chyc Zbigniew	
3.	Citko Mieczysław	
4.	Kitlas Janusz	
5.	Kraszewska Ewa	
6.	Kulesza Wanda Weronika	
7.	Lenczewska Beata Elżbieta	
8.	Lenczewski Wojciech	
9.	Lewkowski Ireneusz	
10.	Skobodziński Marcin	
11.	Turlińska Barbara	
12.	Tyborowska Anna	
13.	Woźniewska Grażyna	
14.	Zajkowski Zygmunt	

**LISTA OBECNOŚCI I POKWITOWANIE ODBIORU DIET  
przez sołtysów na XX Sesji Rady Gminy Dobrzyniewo Duże  
dnia 25 MAJA 2016 r.**

LP.	NAZWISKO I IMIĘ	Potwierdzenie Obecności	WYS. DIETY	Potwierdzenie odbioru diet
1.	BIELSKI MATEUSZ	<i>Bielski</i>	100.00	PRZEKAZANO NA RACHUNEK BANKOWY
2.	BRZESKA RENATA	—	100.00	<del>PRZEKAZANO NA RACHUNEK BANKOWY</del>
3.	CITKO EUGENIUSZ	<i>Citko</i>	100.00	PRZEKAZANO NA RACHUNEK BANKOWY
4.	CITKO WOJCIECH	<i>Citko</i>	100.00	PRZEKAZANO NA RACHUNEK BANKOWY
5.	CYBULSKI WOJCIECH	—	100.00	<del>PRZEKAZANO NA RACHUNEK BANKOWY</del>
6.	CYLWIK EWA	<i>Cylwik</i>	100.00	PRZEKAZANO NA RACHUNEK BANKOWY
7.	CYLWIK KAZIMIERZ	<i>Cylwik</i>	100.00	PRZEKAZANO NA RACHUNEK BANKOWY
8.	DĄBROWSKI CEZARY	<i>Dąbrowski</i>	100.00	PRZEKAZANO NA RACHUNEK BANKOWY
9.	DĄBROWSKI TOMASZ	<i>Dąbrowski</i>	100.00	PRZEKAZANO NA RACHUNEK BANKOWY
10.	GRZEGORCZYK KAZIMIERZ	<i>Grzegorz</i>	100.00	<i>25.05.2016</i>
11.	JASNIEWICZ ANNA	<i>Jasniewicz</i>	100.00	PRZEKAZANO NA RACHUNEK BANKOWY
12.	JAWOROWSKI TADEUSZ	<i>Jaworowski</i>	100.00	PRZEKAZANO NA RACHUNEK BANKOWY
13.	KRUSZEWSKI ADAM	<i>Kruszewski</i>	100.00	PRZEKAZANO NA RACHUNEK BANKOWY
14.	KRASZEWSKI KAZIMIERZ	—	100.00	—
15.	LASKOWSKI WOJCIECH	<i>Laskowski</i>	100.00	PRZEKAZANO NA RACHUNEK BANKOWY
16.	LEWKOWSKA BARBARA	<i>Lewkowska</i>	100.00	PRZEKAZANO NA RACHUNEK BANKOWY
17.	SOBIESKI ROBERT	<i>Sobieski</i>	100.00	PRZEKAZANO NA RACHUNEK BANKOWY
18.	SOKÓLSKA ALICJA	<i>Sokołska</i>	100.00	PRZEKAZANO NA RACHUNEK BANKOWY
19.	STRZAŁKO ANNA	<i>Strzałko</i>	100.00	PRZEKAZANO NA RACHUNEK BANKOWY
20.	TUSZ KAROL	<i>Tusz</i>	100.00	PRZEKAZANO NA RACHUNEK BANKOWY
21.	TOCZYDŁOWSKI KRZYSZTOF	<i>Toczyński</i>	100.00	PRZEKAZANO NA RACHUNEK BANKOWY
22.	WALENDZIUK WOJCIECH	<i>Walendziuk</i>	100.00	PRZEKAZANO NA RACHUNEK BANKOWY
23.	WINNICKI GRZEGORZ	—	100.00	—

*Otrzymałem  
gotówkę 25.05.2016  
Cyd*

*25.05.2016*

✓

**Sprawozdanie z działalności wójta między sesjami 25.05.2016 r.**

1. Udział w Walnym Zebraniu BOF,
2. Udział w Zjeździe Gminnym OSP,
3. Udział w gminnych obchodach Dnia Strażaka-Jubileuszu 90-lecia OSP Pogorzałki,
4. Spotkanie z dyrektorem BKM i zastępcą prezydenta Białegostoku w temacie funkcjonowania komunikacji, obniżenia ceny wozokilometra,
5. Spotkanie z mieszkańcami miejscowości Fasty i Letniki w temacie spraw dotyczących lokalnych społeczności,
6. Udział w mszy świętej związanej z „wywózką” mieszkańców Fast na Syberię,
7. Spotkanie z dyr. Zarządu Dróg Miejskich B. Zawadzką odnośnie współpracy przy budowie ul. Polonijnej,
8. Udział w konferencji ekologicznej w Łapach,
9. Uczestnictwo w powiatowym przeglądzie piosenek przedszkolaków „ Mama. Tata i Ja” w Pogorzałkach organizowanym przez Gminne Centrum Kultury,
10. Spotkanie ze starostą powiatu białostockiego odnośnie inwestycji drogowych,
11. Spotkanie z przedstawicielami kolei odnośnie planowanych działań inwestycyjnych na terenie gminy,
12. Udział w uroczystych obchodach Dnia Strażaka w Komendzie Miejskiej PSP,
13. Udział w zebraniu ZG Czyste Środowisko,
14. Udział w konferencji organizowanej przez Powiatowy Urząd Pracy w Białymstoku,
15. Udział w konkursie piosenki „Ale przeboje” w ZSP w Nowym Aleksandrowie,
16. Spotkanie z dyrekcją PZD odnośnie planowanych inwestycji,
17. Udział w posiedzeniach stałych komisji Rady Gminy,
18. Załatwianie bieżących spraw.

**WÓJT GMINY**

*mgr Bogdan Zdanowicz*



**Opinia z dnia 20.05.2016 roku dotycząca projektu uchwały w sprawie  
zmian w Wieloletniej Prognozie Finansowej Gminy Dobrzyniewo Duże  
na lata 2016-2024**

Po analizie zmian w projekcie uchwały budżetowej gminy na 2016 rok dotyczącymi modyfikacji dochodów, wydatków a także zmiany finansowania deficytu budżetowego, które zostały naniesione w projekcie uchwały WPF na lata 2016-2024, Komisja Finansów i Budżetu pozytywnie opiniuje w/w projekt uchwały.

**PRZEWODNICZĄCY**  
Komisji Finansów i Budżetu

*Marcin Skobodziński*

## **Opinia w sprawie uchwalenia zmian w budżecie Gminy Dobrzyniewo Duże na 2016 rok z dnia 20 maja 2016 roku**

**Komisja Finansów i Budżetu:**

**Marcin Skobodziński – przewodniczący**  
**Wanda Weronika Kulesza – zastępca**  
**Barbara Turlińska - członek**  
**Ireneusz Lewkowski – członek**  
**Zygmunt Zajkowski – członek**  
**Wojciech Lenczewski – członek**

Podczas posiedzenia Komisji Finansów i Budżetu w dniu 20 maja 2016 roku został przedstawiony oraz przeanalizowany projekt uchwały w sprawie zmian w budżecie Gminy Dobrzyniewo Duże na 2016 rok.

Zgodnie z projektem uchwały zwiększa się plan dochodów budżetowych o kwotę 20 600 zł (zał. nr 1) oraz wydatków budżetowych o kwotę 70 600 zł (zał. nr 2). Dokonano przeniesienia między rozdziałami i paragrafami na kwotę 4 163 630 zł (zał. nr 2 do projektu uchwały).

Komisja przeanalizowała również zmiany w załączniku – Przychodów i rozchodów na 2016 rok gdzie po zmianach łączna kwota przychodów budżetu wynosi: 5 380 500 zł a rozchodów: 1 100 822 zł.

W projekcie uchwały zmienił się także limit zobowiązań tytułu emisji papierów wartościowych oraz kredytów i pożyczek zaciąganych na sfinansowanie przejściowego deficytu budżetu – 2 000 000 zł oraz sfinansowanie planowanego deficytu budżetu – 2 531 000 zł.

Omówiono także sfinansowanie deficytu budżetowego, który zostanie pokryty przychodami z wpływów ze sprzedaży papierów wartościowych wyemitowanych przez gminę – kwota 700 000 zł, pożyczek na prefinansowanie – kwota 1 831 000 zł oraz wolnych środków – kwota 1 748 678 zł.

Projekt w/w uchwały został pozytywnie zaopiniowany przez członków Komisji Finansów i Budżetu gdzie po zmianach plan dochodów wynosi – 35 897 770 zł w tym: dochody bieżące 30 454 060 zł i dochody majątkowe 5 443 710 zł. Plan wydatków wynosi – 40 177 448 zł w tym: wydatki bieżące 27 453 594 zł i wydatki majątkowe 12 723 854 zł, natomiast deficyt wynosi: 4 279 678 zł.

**PRZEWODNICZĄCY**  
Komisji Finansów i Budżetu  
*Marcin Skobodziński*

**UCHWAŁA XX/101/16  
RADY GMINY DOBRZYNIĘWO DUŻE**

z dnia 25 maja 2016 r.

**w sprawie zmian w budżecie gminy na 2016 rok**

Na podstawie art. 18 ust. 2 pkt 4 ustawy z dnia 8 marca 1990 roku o samorządzie gminnym /tekst jednolity Dz. U z 2016 r. poz. 446 / oraz art. 211, art. 214, art. 215, art. 217 i art. 237 ustawy z dnia 27 sierpnia 2009 r. o finansach publicznych / tekst jednolity Dz. U. z 2013 poz. 885 z późn.zm./ uchwala się, co następuje:

§ 1. W uchwale budżetowej Nr XVI/76/15 Rady Gminy Dobrzyniewo Duże z dnia 30 grudnia 2015 roku w sprawie uchwalenia budżetu Gminy Dobrzyniewo Duże na 2016 rok wprowadza się następujące zmiany :

- 1) § 5.1 otrzymuje brzmienie: „§ 5.1. Deficyt budżetu w wysokości 4.279.678 zł, który zostanie pokryty przychodami pochodzącymi z:
  - 1) wpływów ze sprzedaży papierów wartościowych wyemitowanych przez gminę w kwocie 700.000 zł,
  - 2) pożyczki na prefinansowanie w kwocie 1.831.000 zł,
  - 3) wolnych środków w kwocie 1.748.678 zł.”
- 2) § 6. otrzymuje brzmienie: „§ 6. Łączną kwotę przychodów budżetu w wysokości 5.380.500 zł , oraz łączną kwotę rozchodów budżetu w wysokości 1.100.822 zł” , zgodnie z załącznikiem nr 3 do uchwały.
- 3) § 7. otrzymuje brzmienie: „§ 7. Limity zobowiązań z tytułu emisji papierów wartościowych oraz kredytów i pożyczek zaciąganych na:
  - 1) sfinansowanie przejściowego deficytu budżetu – w kwocie 2.000.000 zł,
  - 2) sfinansowanie planowanego deficytu budżetu - w kwocie 2.531.000 zł”

§ 2. Zwiększa się plan dochodów budżetowych o kwotę 20.600 zł, zgodnie z Załącznikiem nr 1 do uchwały.

§ 3. Zwiększa się plan wydatków budżetowych o kwotę 70.600 zł, zgodnie z Załącznikiem nr 2 do uchwały.

§ 4. Dokonano przeniesienia pomiędzy rozdziałami i paragrafami na kwotę 4.163.630 zł zgodnie z załącznikiem nr 2 do uchwały.

§ 5. Dokonuje się zmian załącznika Nr 4 Przychody i rozchody budżetu w 2016 rok do Uchwały Nr XVI/76/15 Rady Gminy Dobrzyniewo Duże z dnia 30 grudnia 2015 r w sprawie uchwalenia budżetu Gminy Dobrzyniewo Duże na 2016 rok zgodnie z załącznikiem nr 3 do uchwały.

§ 6. Objaśnienia do uchwały budżetowej zawarte są w Załączniku nr 4 do uchwały.

§ 7. Budżet gminy po dokonanych zmianach wynosi :

- 1) plan dochodów w kwocie 35.897.770 zł, z tego:
  - a) dochody bieżące 30.454.060 zł,
  - b) dochody majątkowe 5.443.710 zł;
- 2) plan wydatków w kwocie 40.177.448 zł, z tego:
  - a) wydatki bieżące 27.453.594 zł,
  - b) wydatki majątkowe 12.723.854 zł.

§ 8. Wykonanie uchwały powierza się Wójtowi Gminy.

§ 9. Uchwała wchodzi w życie z dniem podjęcia i podlega publikacji w Dzienniku Urzędowym Województwa Podlaskiego.

Przewodniczący Rady Gminy

**Mirosław Kłosek**



1 do Uchwały Nr XX/101/16 Rady Gminy Dobrzyniewo Duże z dnia 25 maja 2016 roku  
Plan dochodów budżetu Gminy na 2016 rok

Załącznik Nr 1 do Uchwały Nr XX/101/16  
Rady Gminy Dobrzyniewo Duże

Rodzaj zadania: Poroz. z JST

Dział	Rozdział	\$	Nazwa	Plan przed zmianą	Zmniejszenie	Zwiększenie	Plan po zmianach (5+6+7)
1	2	3	4	5	6	7	8
bieżące							
bieżące razem:				39 000,00	0,00	0,00	39 000,00
w tym z tytułu dotacji i środków na finansowanie wydatków na realizację zadań finansowanych z udziałem środków, o których mowa w art. 5 ust. 1 pkt 2 i 3				0,00	0,00	0,00	0,00

Rodzaj zadania: Własne

Dział	Rozdział	\$	Nazwa	Plan przed zmianą	Zmniejszenie	Zwiększenie	Plan po zmianach (5+6+7)
1	2	3	4	5	6	7	8
bieżące							
700			Gospodarka mieszkaniowa	364 580,00	0,00	74 614,00	439 194,00
			w tym z tytułu dotacji i środków na finansowanie wydatków na realizację zadań finansowanych z udziałem środków, o których mowa w art. 5 ust. 1 pkt 2 i 3	0,00	0,00	74 614,00	74 614,00
	70005		Gospodarka gruntami i nieruchomościami	364 580,00	0,00	74 614,00	439 194,00
			w tym z tytułu dotacji i środków na finansowanie wydatków na realizację zadań finansowanych z udziałem środków, o których mowa w art. 5 ust. 1 pkt 2 i 3	0,00	0,00	74 614,00	74 614,00
		0977	Wpływy z różnych dochodów	0,00	0,00	74 614,00	74 614,00
756			Dochody od osób prawnych, od osób fizycznych i od innych jednostek nieposiadających osobowości prawnej oraz wydatki związane z ich poborem	9 171 155,00	0,00	3 117,00	9 174 272,00
			w tym z tytułu dotacji i środków na finansowanie wydatków na realizację zadań finansowanych z udziałem środków, o których mowa w art. 5 ust. 1 pkt 2 i 3	0,00	0,00	0,00	0,00
	75615		Wpływy z podatku rolnego, podatku leśnego, podatku od czynności cywilnoprawnych, podatków i opłat lokalnych od osób prawnych i innych jednostek organizacyjnych	2 231 857,00	0,00	117,00	2 231 974,00
			w tym z tytułu dotacji i środków na finansowanie wydatków na realizację zadań finansowanych z udziałem środków, o których mowa w art. 5 ust. 1 pkt 2 i 3	0,00	0,00	0,00	0,00
		0690	Wpływy z różnych opłat	0,00	0,00	117,00	117,00

Strona 1 z 3

Id: A8DEA8C8-8463-4A6F-B224-35E6E44F7E27. Podpisany

Strona 3



	75616		Wpływy z podatku rolnego, podatku leśnego, podatku od spadków i darowizn, podatku od czynności cywilnoprawnych oraz podatków i opłat lokalnych od osób fizycznych	2 026 245,00	0,00	3 000,00	2 029 245,00
			w tym z tytułu dotacji i środków na finansowanie wydatków na realizację zadań finansowanych z udziałem środków, o których mowa w art. 5 ust. 1 pkt 2 i 3	0,00	0,00	0,00	0,00
		0690	Wpływy z różnych opłat	0,00	0,00	3 000,00	3 000,00
758			Różne rozliczenia	10 860 920,00	-132 650,00	0,00	10 728 270,00
			w tym z tytułu dotacji i środków na finansowanie wydatków na realizację zadań finansowanych z udziałem środków, o których mowa w art. 5 ust. 1 pkt 2 i 3	0,00	0,00	0,00	0,00
	75801		Część obywatelska subwencji ogólnej dla jednostek samorządu terytorialnego	7 018 662,00	-132 650,00	0,00	6 886 012,00
			w tym z tytułu dotacji i środków na finansowanie wydatków na realizację zadań finansowanych z udziałem środków, o których mowa w art. 5 ust. 1 pkt 2 i 3	0,00	0,00	0,00	0,00
		2920	Subwencje ogólne z budżetu państwa	7 018 662,00	-132 650,00	0,00	6 886 012,00
801			Oświata i wychowanie	782 771,00	0,00	40 010,00	622 761,00
			w tym z tytułu dotacji i środków na finansowanie wydatków na realizację zadań finansowanych z udziałem środków, o których mowa w art. 5 ust. 1 pkt 2 i 3	52 301,00	0,00	0,00	52 301,00
	80103		Oddziały przedszkolne w szkołach podstawowych	49 590,00	0,00	2 470,00	52 060,00
			w tym z tytułu dotacji i środków na finansowanie wydatków na realizację zadań finansowanych z udziałem środków, o których mowa w art. 5 ust. 1 pkt 2 i 3	0,00	0,00	0,00	0,00
		2030	Dotacje celowe otrzymane z budżetu państwa na realizację własnych zadań bieżących gmin (związków gmin, związków powiatowo-gminnych)	49 590,00	0,00	2 470,00	52 060,00
	80104		Przedszkola	281 880,00	0,00	32 060,00	313 940,00
			w tym z tytułu dotacji i środków na finansowanie wydatków na realizację zadań finansowanych z udziałem środków, o których mowa w art. 5 ust. 1 pkt 2 i 3	0,00	0,00	0,00	0,00
		0970	Wpływy z różnych dochodów	0,00	0,00	23 500,00	23 500,00
		2030	Dotacje celowe otrzymane z budżetu państwa na realizację własnych zadań bieżących gmin (związków gmin, związków powiatowo-gminnych)	281 880,00	0,00	8 560,00	290 440,00
	80149		Realizacja zadań wymagających stosowania specjalnej organizacji nauki i metod pracy dla dzieci w przedszkolach, oddziałach przedszkolnych w szkołach podstawowych i innych formach wychowania przedszkolnego	0,00	0,00	5 480,00	5 480,00
			w tym z tytułu dotacji i środków na finansowanie wydatków na realizację zadań finansowanych z udziałem środków, o których mowa w art. 5 ust. 1 pkt 2 i 3	0,00	0,00	0,00	0,00
		2030	Dotacje celowe otrzymane z budżetu państwa na realizację własnych zadań bieżących gmin (związków gmin, związków powiatowo-gminnych)	0,00	0,00	5 480,00	5 480,00
852			Pomoc społeczna	476 300,00	0,00	1 000,00	477 300,00
			w tym z tytułu dotacji i środków na finansowanie wydatków na realizację zadań finansowanych z udziałem środków, o których mowa w art. 5 ust. 1 pkt 2 i 3	0,00	0,00	0,00	0,00

Strona 2 z 3

85213		Składki na ubezpieczenie zdrowotne opłacane za osoby pobierające niektóre świadczenia z pomocy społecznej, niektóre świadczenia rodzinne oraz za osoby uczęszczające w zajęciach w centrum integracji społecznej.	10 000,00	0,00	1 000,00	11 000,00
		w tym z tytułu dotacji i środków na finansowanie wydatków na realizację zadań finansowanych z udziałem środków, o których mowa w art. 5 ust. 1 pkt 2 i 3	0,00	0,00	0,00	0,00
	2030	Dotacje celowe otrzymane z budżetu państwa na realizację własnych zadań bieżących gmin (związków powiatowo-gminnych)	10 000,00	0,00	1 000,00	11 000,00
900		Gospodarka komunalna i ochrona środowiska	1 163 564,00	0,00	33 809,00	1 197 373,00
		w tym z tytułu dotacji i środków na finansowanie wydatków na realizację zadań finansowanych z udziałem środków, o których mowa w art. 5 ust. 1 pkt 2 i 3	0,00	0,00	0,00	0,00
	90019	Wpływy i wydatki związane z gromadzeniem środków z opłat i kar za korzystanie ze środowiska	12 000,00	0,00	33 809,00	45 809,00
		w tym z tytułu dotacji i środków na finansowanie wydatków na realizację zadań finansowanych z udziałem środków, o których mowa w art. 5 ust. 1 pkt 2 i 3	0,00	0,00	0,00	0,00
	0690	Wpływy z różnych opłat	12 000,00	0,00	2 000,00	14 000,00
	2460	Środki otrzymane od pozostałych jednostek zaliczanych do sektora finansów publicznych na realizację zadań bieżących jednostek zaliczanych do sektora finansów publicznych	0,00	0,00	31 809,00	31 809,00
921		Kultura i ochrona dziedzictwa narodowego	1 200,00	0,00	700,00	1 900,00
		w tym z tytułu dotacji i środków na finansowanie wydatków na realizację zadań finansowanych z udziałem środków, o których mowa w art. 5 ust. 1 pkt 2 i 3	0,00	0,00	0,00	0,00
	92109	Darmy i ośrodki kultury, świetlice i kluby	0,00	0,00	700,00	700,00
		w tym z tytułu dotacji i środków na finansowanie wydatków na realizację zadań finansowanych z udziałem środków, o których mowa w art. 5 ust. 1 pkt 2 i 3	0,00	0,00	0,00	0,00
	0960	Wpływy z otrzymanych spadków, zapisów i darowizn w postaci pieniężnej	0,00	0,00	700,00	700,00
bieżące razem:			23 861 463,00	-132 650,00	153 250,00	23 882 063,00
		w tym z tytułu dotacji i środków na finansowanie wydatków na realizację zadań finansowanych z udziałem środków, o których mowa w art. 5 ust. 1 pkt 2 i 3	60 101,00	0,00	74 614,00	134 715,00
majątkowe						
majątkowe razem:			5 443 710,00	0,00	0,00	5 443 710,00
		w tym z tytułu dotacji i środków na finansowanie wydatków na realizację zadań finansowanych z udziałem środków, o których mowa w art. 5 ust. 1 pkt 2 i 3	4 692 578,00	0,00	0,00	4 692 578,00

Rodzaj zadania:

Zlecone

Dział	Rozdział	§	Nazwa	Plan przed zmianą	Zmniejszenie	Zwiększenie	Plan po zmianach (5+8+7)
1	2	3	4	5	6	7	8
bieżące							
852			Pomoc społeczna	6 333 300,00	-4 108 000,00	4 108 000,00	6 333 300,00
			w tym z tytułu dotacji i środków na finansowanie wydatków na realizację zadań finansowanych z udziałem środków, o których mowa w art. 5 ust. 1 pkt 2 i 3	0,00	0,00	0,00	0,00
	85211		Świadczenie wychowawcze	0,00	0,00	4 108 000,00	4 108 000,00
			w tym z tytułu dotacji i środków na finansowanie wydatków na realizację zadań finansowanych z udziałem środków, o których mowa w art. 5 ust. 1 pkt 2 i 3	0,00	0,00	0,00	0,00
		2060	Dotacje celowe otrzymane z budżetu państwa na zadania bieżące z zakresu administracji rządowej zlecone gminom (związkom gmin, związkom powiatowo-gminnym), związane z realizacją świadczenia wychowawczego stanowiącego pomoc państwa w wychowywaniu dzieci	0,00	0,00	4 108 000,00	4 108 000,00
	85295		Pozostała działalność	4 108 000,00	-4 108 000,00	0,00	0,00
			w tym z tytułu dotacji i środków na finansowanie wydatków na realizację zadań finansowanych z udziałem środków, o których mowa w art. 5 ust. 1 pkt 2 i 3	0,00	0,00	0,00	0,00
		2010	Dotacje celowe otrzymane z budżetu państwa na realizację zadań bieżących z zakresu administracji rządowej oraz innych zadań zleconych gminie (związkom gmin, związkom powiatowo-gminnym) ustawami	4 108 000,00	-4 108 000,00	0,00	0,00
bieżące razem:				6 532 997,00	-4 108 000,00	4 108 000,00	6 532 997,00
			w tym z tytułu dotacji i środków na finansowanie wydatków na realizację zadań finansowanych z udziałem środków, o których mowa w art. 5 ust. 1 pkt 2 i 3	0,00	0,00	0,00	0,00
Ogółem:				35 877 170,00	-4 240 650,00	4 261 250,00	35 897 770,00
			w tym z tytułu dotacji i środków na finansowanie wydatków na realizację zadań finansowanych z udziałem środków, o których mowa w art. 5 ust. 1 pkt 2 i 3	4 752 679,00	0,00	74 614,00	4 827 293,00

(\* kol 2 do wykorzystania fakultatywnego)

**Załącznik Nr 2 do Uchwały Nr XX/101/16 Rady Gminy Dobrzyniewo Duże z dnia 25 maja 2016 roku**  
**Plan wydatków budżetu Gminy na 2016 rok**

Rodzaj zadania: Poroz, z JST					Z tego: <b>Załącznik Nr 2 do Uchwały Nr XX/101/16</b>												
Dział	Rozdział	§	Nazwa	Plan	Wydatki bieżące	z tego:	z tego:	z tego:	z tego:	z tego:	z tego:	z tego:	z tego:	z tego:	z tego:	z tego:	z tego:
1	2	3	4	5	6	7	8	9	10	11	12	13	14	15	16	17	18
Wydatki razem:				przed zmianą	38 000,00	38 000,00	38 000,00	0,00	38 000,00	0,00	0,00	0,00	0,00	0,00	0,00	0,00	0,00
				zmniejszenie	0,00	0,00	0,00	0,00	0,00	0,00	0,00	0,00	0,00	0,00	0,00	0,00	0,00
				zwiększenie	0,00	0,00	0,00	0,00	0,00	0,00	0,00	0,00	0,00	0,00	0,00	0,00	0,00
				po zmianach	38 000,00	38 000,00	38 000,00	0,00	38 000,00	0,00	0,00	0,00	0,00	0,00	0,00	0,00	0,00

Rodzaj zadania: Własne					Z tego:												
Dział	Rozdział	§	Nazwa	Plan	Wydatki bieżące	z tego:	z tego:	z tego:	z tego:	z tego:	z tego:	z tego:	z tego:	z tego:	z tego:	z tego:	z tego:
1	2	3	4	5	6	7	8	9	10	11	12	13	14	15	16	17	18
750	Administracja publiczna		przed zmianą	2 397 195,00	2 397 195,00	2 397 195,00	1 687 982,00	671 004,00	0,00	139 800,00	7 800,00	0,00	0,00	0,00	0,00	0,00	0,00
			zmniejszenie	-5 000,00	-5 000,00	-5 000,00	0,00	-5 000,00	0,00	0,00	0,00	0,00	0,00	0,00	0,00	0,00	0,00
			zwiększenie	0 000,00	0 000,00	0 000,00	0,00	0 000,00	0,00	0,00	0,00	0,00	0,00	0,00	0,00	0,00	0,00
			po zmianach	2 392 195,00	2 392 195,00	2 392 195,00	1 687 982,00	671 004,00	0,00	139 800,00	7 800,00	0,00	0,00	0,00	0,00	0,00	0,00
75005	Pozostała działalność		przed zmianą	134 708,00	134 708,00	134 708,00	68 000,00	57 908,00	0,00	0,00	7 800,00	0,00	0,00	0,00	0,00	0,00	0,00
			zmniejszenie	-5 000,00	-5 000,00	-5 000,00	0,00	-5 000,00	0,00	0,00	0,00	0,00	0,00	0,00	0,00	0,00	0,00
			zwiększenie	5 000,00	5 000,00	5 000,00	0,00	5 000,00	0,00	0,00	0,00	0,00	0,00	0,00	0,00	0,00	0,00
			po zmianach	134 708,00	134 708,00	134 708,00	68 000,00	57 908,00	0,00	0,00	7 800,00	0,00	0,00	0,00	0,00	0,00	0,00
4190	Nagrody i świadczenia		przed zmianą	0,00	0,00	0,00	0,00	0,00	0,00	0,00	0,00	0,00	0,00	0,00	0,00	0,00	0,00
			zmniejszenie	0,00	0,00	0,00	0,00	0,00	0,00	0,00	0,00	0,00	0,00	0,00	0,00	0,00	0,00
			zwiększenie	5 000,00	5 000,00	5 000,00	0,00	5 000,00	0,00	0,00	0,00	0,00	0,00	0,00	0,00	0,00	0,00
			po zmianach	5 000,00	5 000,00	5 000,00	0,00	5 000,00	0,00	0,00	0,00	0,00	0,00	0,00	0,00	0,00	0,00
4300	Zakup usług pozostałych		przed zmianą	22 400,00	22 400,00	22 400,00	0,00	22 400,00	0,00	0,00	0,00	0,00	0,00	0,00	0,00	0,00	0,00
			zmniejszenie	-5 000,00	-5 000,00	-5 000,00	0,00	-5 000,00	0,00	0,00	0,00	0,00	0,00	0,00	0,00	0,00	0,00
			zwiększenie	0,00	0,00	0,00	0,00	0,00	0,00	0,00	0,00	0,00	0,00	0,00	0,00	0,00	0,00
			po zmianach	17 400,00	17 400,00	17 400,00	0,00	17 400,00	0,00	0,00	0,00	0,00	0,00	0,00	0,00	0,00	0,00
754	Bezpieczeństwo publiczne i ochrona przeciwpożarowa		przed zmianą	343 744,00	343 744,00	343 744,00	64 000,00	159 744,00	0,00	40 000,00	0,00	0,00	0,00	70 000,00	70 000,00	0,00	0,00
			zmniejszenie	0,00	0,00	0,00	0,00	0,00	0,00	0,00	0,00	0,00	0,00	0,00	0,00	0,00	0,00
			zwiększenie	3 445,00	3 445,00	3 445,00	0,00	3 445,00	0,00	3 445,00	0,00	0,00	0,00	0,00	0,00	0,00	0,00
			po zmianach	347 189,00	347 189,00	347 189,00	64 000,00	163 189,00	0,00	43 445,00	0,00	0,00	0,00	70 000,00	70 000,00	0,00	0,00
75414	Ochrona cywilna		przed zmianą	1 600,00	1 600,00	1 600,00	0,00	1 600,00	0,00	0,00	0,00	0,00	0,00	0,00	0,00	0,00	0,00
			zmniejszenie	0,00	0,00	0,00	0,00	0,00	0,00	0,00	0,00	0,00	0,00	0,00	0,00	0,00	0,00
			zwiększenie	3 445,00	3 445,00	3 445,00	0,00	3 445,00	0,00	3 445,00	0,00	0,00	0,00	0,00	0,00	0,00	0,00
			po zmianach	4 945,00	4 945,00	4 945,00	0,00	4 945,00	0,00	3 445,00	0,00	0,00	0,00	0,00	0,00	0,00	0,00
3030	Różne wydatki na rzecz osób fizycznych		przed zmianą	0,00	0,00	0,00	0,00	0,00	0,00	0,00	0,00	0,00	0,00	0,00	0,00	0,00	0,00
			zmniejszenie	0,00	0,00	0,00	0,00	0,00	0,00	0,00	0,00	0,00	0,00	0,00	0,00	0,00	0,00
			zwiększenie	3 445,00	3 445,00	3 445,00	0,00	3 445,00	0,00	3 445,00	0,00	0,00	0,00	0,00	0,00	0,00	0,00
			po zmianach	3 445,00	3 445,00	3 445,00	0,00	3 445,00	0,00	3 445,00	0,00	0,00	0,00	0,00	0,00	0,00	0,00

801	Oświata i wychowanie		przed zmianą	9 630 883,00	9 630 883,00	9 403 091,00	7 490 737,00	1 912 354,00	0,00	359 416,00	86 376,00	0,00	0,00	0,00	0,00	0,00	0,00
			zmniejszenie	-48 287,00	-48 287,00	-48 287,00	-22 507,00	-23 780,00	0,00	0,00	0,00	0,00	0,00	0,00	0,00	0,00	0,00
			zwiększenie	65 968,00	65 968,00	65 968,00	0,00	60 965,00	0,00	5 000,00	0,00	0,00	0,00	0,00	0,00	0,00	0,00
			po zmianach	9 650 664,00	9 650 664,00	9 417 772,00	7 468 230,00	1 949 542,00	0,00	364 416,00	86 376,00	0,00	0,00	0,00	0,00	0,00	0,00
80101	Szkoly podstawowe		przed zmianą	5 748 085,00	5 748 085,00	5 461 267,00	4 409 072,00	1 052 185,00	0,00	218 442,00	68 376,00	0,00	0,00	0,00	0,00	0,00	0,00
			zmniejszenie	-27 882,00	-27 882,00	-27 882,00	-7 232,00	-20 650,00	0,00	0,00	0,00	0,00	0,00	0,00	0,00	0,00	0,00
			zwiększenie	15 941,00	15 941,00	15 941,00	0,00	15 941,00	0,00	0,00	0,00	0,00	0,00	0,00	0,00	0,00	0,00
			po zmianach	5 736 144,00	5 736 144,00	5 449 326,00	4 401 840,00	1 047 476,00	0,00	218 442,00	68 376,00	0,00	0,00	0,00	0,00	0,00	0,00
4040	Dodatkowe wyznaczenie roczne		przed zmianą	298 375,00	298 375,00	298 375,00	298 375,00	0,00	0,00	0,00	0,00	0,00	0,00	0,00	0,00	0,00	0,00
			zmniejszenie	-7 232,00	-7 232,00	-7 232,00	-7 232,00	0,00	0,00	0,00	0,00	0,00	0,00	0,00	0,00	0,00	0,00
			zwiększenie	0,00	0,00	0,00	0,00	0,00	0,00	0,00	0,00	0,00	0,00	0,00	0,00	0,00	0,00
			po zmianach	298 143,00	298 143,00	298 143,00	298 143,00	0,00	0,00	0,00	0,00	0,00	0,00	0,00	0,00	0,00	0,00
4260	Zakup energii		przed zmianą	194 810,00	194 810,00	194 810,00	0,00	194 810,00	0,00	0,00	0,00	0,00	0,00	0,00	0,00	0,00	0,00
			zmniejszenie	-20 000,00	-20 000,00	-20 000,00	0,00	-20 000,00	0,00	0,00	0,00	0,00	0,00	0,00	0,00	0,00	0,00
			zwiększenie	0,00	0,00	0,00	0,00	0,00	0,00	0,00	0,00	0,00	0,00	0,00	0,00	0,00	0,00
			po zmianach	174 810,00	174 810,00	174 810,00	0,00	174 810,00	0,00	0,00	0,00	0,00	0,00	0,00	0,00	0,00	0,00
4270	Zakup usług remontowych		przed zmianą	49 088,00	49 088,00	49 088,00	0,00	49 088,00	0,00	0,00	0,00	0,00	0,00	0,00	0,00	0,00	0,00
			zmniejszenie	-500,00	-500,00	-500,00	0,00	-500,00	0,00	0,00	0,00	0,00	0,00	0,00	0,00	0,00	0,00
			zwiększenie	0,00	0,00	0,00	0,00	0,00	0,00	0,00	0,00	0,00	0,00	0,00	0,00	0,00	0,00
			po zmianach	48 588,00	48 588,00	48 588,00	0,00	48 588,00	0,00	0,00	0,00	0,00	0,00	0,00	0,00	0,00	0,00
4280	Zakup usług zdrowotnych		przed zmianą	4 000,00	4 000,00	4 000,00	0,00	4 000,00	0,00	0,00	0,00	0,00	0,00	0,00	0,00	0,00	0,00
			zmniejszenie	-150,00	-150,00	-150,00	0,00	-150,00	0,00	0,00	0,00	0,00	0,00	0,00	0,00	0,00	0,00
			zwiększenie	0,00	0,00	0,00	0,00	0,00	0,00	0,00	0,00	0,00	0,00	0,00	0,00	0,00	0,00
			po zmianach	3 850,00	3 850,00	3 850,00	0,00	3 850,00	0,00	0,00	0,00	0,00	0,00	0,00	0,00	0,00	0,00
4440	Opłaty za zakłady funduszy dla szkół publicznych		przed zmianą	203 354,00	203 354,00	203 354,00	0,00	203 354,00	0,00	0,00	0,00	0,00	0,00	0,00	0,00	0,00	0,00
			zmniejszenie	0,00	0,00	0,00	0,00	0,00	0,00	0,00	0,00	0,00	0,00	0,00	0,00	0,00	0,00
			zwiększenie	15 941,00	15 941,00	15 941,00	0,00	15 941,00	0,00	0,00	0,00	0,00	0,00	0,00	0,00	0,00	0,00
			po zmianach	219 295,00	219 295,00	219 295,00	0,00	219 295,00	0,00	0,00	0,00	0,00	0,00	0,00	0,00	0,00	0,00
80103	Oddziały przekształcone w szkoły podstawowe		przed zmianą	143 617,00	143 617,00	135 708,00	118 748,00	16 869,00	0,00	8 189,00	0,00	0,00	0,00	0,00	0,00	0,00	0,00
			zmniejszenie	-2 880,00	-2 880,00	-2 880,00	0,00	-2 880,00	0,00	0,00	0,00	0,00	0,00	0,00	0,00	0,00	0,00
			zwiększenie	0,00	0,00	0,00	0,00	0,00	0,00	0,00	0,00	0,00	0,00	0,00	0,00	0,00	0,00
			po zmianach	140 737,00	140 737,00	132 828,00	118 748,00	14 000,00	0,00	8 189,00	0,00	0,00	0,00	0,00	0,00	0,00	0,00
4440	Opłaty za zakłady funduszy dla szkół publicznych		przed zmianą	8 660,00	8 660,00	8 660,00	0,00	8 660,00	0,00	0,00	0,00	0,00	0,00	0,00	0,00	0,00	0,00
			zmniejszenie	-2 880,00	-2 880,00	-2 880,00	0,00	-2 880,00	0,00	0,00	0,00	0,00	0,00	0,00	0,00	0,00	0,00
			zwiększenie	0,00	0,00	0,00	0,00	0,00	0,00	0,00	0,00	0,00	0,00	0,00	0,00	0,00	0,00
			po zmianach	5 780,00	5 780,00	5 780,00	0,00	5 780,00	0,00	0,00	0,00	0,00	0,00	0,00	0,00	0,00	0,00
80104	Przedszkola		przed zmianą	1 418 730,00	1 418 730,00	1 367 254,00	1 095 664,00	271 640,00	0,00	51 526,00	0,00	0,00	0,00	0,00	0,00	0,00	0,00
			zmniejszenie	-7 383,00	-7 383,00	-7 383,00	-7 383,00	0,00	0,00	0,00	0,00	0,00	0,00	0,00	0,00	0,00	0,00
			zwiększenie	45 027,00	45 027,00	45 027,00	0,00	45 027,00	0,00	0,00	0,00	0,00	0,00	0,00	0,00	0,00	0,00
			po zmianach	1 456 374,00	1 456 374,00	1 404 898,00	1 088 281,00	271 640,00	0,00	51 526,00	0,00	0,00	0,00	0,00	0,00	0,00	0,00
4040	Dodatkowe wyznaczenie roczne		przed zmianą	74 265,00	74 265,00	74 265,00	74 265,00	0,00	0,00	0,00	0,00	0,00	0,00	0,00	0,00	0,00	0,00
			zmniejszenie	-7 383,00	-7 383,00	-7 383,00	-7 383,00	0,00	0,00	0,00	0,00	0,00	0,00	0,00	0,00	0,00	0,00
			zwiększenie	0,00	0,00	0,00	0,00	0,00	0,00	0,00	0,00	0,00	0,00	0,00	0,00	0,00	0,00
			po zmianach	66 882,00	66 882,00	66 882,00	66 882,00	0,00	0,00	0,00	0,00	0,00	0,00	0,00	0,00	0,00	0,00
4260	Zakup energii		przed zmianą	23 064,00	23 064,00	23 064,00	0,00	23 064,00	0,00	0,00	0,00	0,00	0,00	0,00	0,00	0,00	0,00
			zmniejszenie	0,00	0,00	0,00	0,00	0,00	0,00	0,00	0,00	0,00	0,00	0,00	0,00	0,00	0,00
			zwiększenie	20 000,00	20 000,00	20 000,00	0,00	20 000,00	0,00	0,00	0,00	0,00	0,00	0,00	0,00	0,00	0,00
			po zmianach	43 064,00	43 064,00	43 064,00	0,00	43 064,00	0,00	0,00	0,00	0,00	0,00	0,00	0,00	0,00	0,00
4270	Zakup usług remontowych		przed zmianą	0,00	0,00	0,00	0,00	0,00	0,00	0,00	0,00	0,00	0,00	0,00	0,00	0,00	0,00
			zmniejszenie	0,00	0,00	0,00	0,00	0,00	0,00	0,00	0,00	0,00	0,00	0,00	0,00	0,00	0,00
			zwiększenie	500,00	500,00	500,00	0,00	500,00	0,00	0,00	0,00	0,00	0,00	0,00	0,00	0,00	0,00
			po zmianach	500,00	500,00	500,00	0,00	500,00	0,00	0,00	0,00	0,00	0,00	0,00	0,00	0,00	0,00
4280	Zakup usług zdrowotnych		przed zmianą	200,00	200,00	200,00	0,00	200,00	0,00	0,00	0,00	0,00	0,00	0,00	0,00	0,00	0,00
			zmniejszenie	0,00	0,00	0,00	0,00	0,00	0,00	0,00	0,00	0,00	0,00	0,00	0,00	0,00	0,00
			zwiększenie	150,00	150,00	150,00	0,00	150,00	0,00	0,00	0,00	0,00	0,00	0,00	0,00	0,00	0,00
			po zmianach	350,00	350,00	350,00	0,00	350,00	0,00	0,00	0,00	0,00	0,00	0,00	0,00	0,00	0,00
4300	Zakup usług pozostałych		przed zmianą	5 883,00	5 883,00	5 883,00	0,00	5 883,00	0,00	0,00	0,00	0,00	0,00	0,00	0,00	0,00	0,00
			zmniejszenie	0,00	0,00	0,00	0,00	0,00	0,00	0,00	0,00	0,00	0,00	0,00	0,00	0,00	0,00
			zwiększenie	19 500,00	19 500,00	19 500,00	0,00	19 500,00	0,00	0,00	0,00	0,00	0,00	0,00	0,00	0,00	0,00
			po zmianach	25 383,00	25 383,00	25 383,00	0,00	25 383,00	0,00	0,00	0,00	0,00	0,00	0,00	0,00	0,00	0,00



Strona 3 z 5

621	4300	Zakup usług pozostałych	przed zmianą	7 000,00	7 000,00	7 000,00	0,00	7 000,00	0,00	0,00	0,00	0,00	0,00	0,00	0,00	0,00	0,00	
			zmniejszenie	0,00	0,00	0,00	0,00	0,00	0,00	0,00	0,00	0,00	0,00	0,00	0,00	0,00	0,00	
			zwiększenie	40 717,00	40 717,00	40 717,00	0,00	40 717,00	0,00	0,00	0,00	0,00	0,00	0,00	0,00	0,00	0,00	
			po zmianach	47 717,00	47 717,00	47 717,00	0,00	47 717,00	0,00	0,00	0,00	0,00	0,00	0,00	0,00	0,00	0,00	
	Kultura i ochrona dziedzictwa narodowego	przed zmianą	1 760 504,00	740 504,00	243 604,00	0,00	243 604,00	496 900,00	0,00	0,00	0,00	0,00	1 030 900,00	1 030 900,00	990 000,00	0,00	0,00	
		zmniejszenie	-100,00	-100,00	-100,00	0,00	-100,00	0,00	0,00	0,00	0,00	0,00	0,00	0,00	0,00	0,00	0,00	
		zwiększenie	100,00	100,00	100,00	0,00	100,00	0,00	0,00	0,00	0,00	0,00	0,00	0,00	0,00	0,00	0,00	
		po zmianach	1 760 504,00	740 504,00	243 604,00	0,00	243 604,00	496 900,00	0,00	0,00	0,00	0,00	1 030 900,00	1 030 900,00	990 000,00	0,00	0,00	
	82105	Pozostałe zadania w zakresie kultury	przed zmianą	3 200,00	3 200,00	3 200,00	0,00	3 200,00	0,00	0,00	0,00	0,00	0,00	0,00	0,00	0,00	0,00	0,00
			zmniejszenie	-100,00	-100,00	-100,00	0,00	-100,00	0,00	0,00	0,00	0,00	0,00	0,00	0,00	0,00	0,00	0,00
			zwiększenie	100,00	100,00	100,00	0,00	100,00	0,00	0,00	0,00	0,00	0,00	0,00	0,00	0,00	0,00	0,00
			po zmianach	3 200,00	3 200,00	3 200,00	0,00	3 200,00	0,00	0,00	0,00	0,00	0,00	0,00	0,00	0,00	0,00	0,00
4210	Zakup materiałów i wyposażenia	przed zmianą	2 700,00	2 700,00	2 700,00	0,00	2 700,00	0,00	0,00	0,00	0,00	0,00	0,00	0,00	0,00	0,00	0,00	
		zmniejszenie	-100,00	-100,00	-100,00	0,00	-100,00	0,00	0,00	0,00	0,00	0,00	0,00	0,00	0,00	0,00	0,00	
		zwiększenie	0,00	0,00	0,00	0,00	0,00	0,00	0,00	0,00	0,00	0,00	0,00	0,00	0,00	0,00	0,00	
		po zmianach	2 600,00	2 600,00	2 600,00	0,00	2 600,00	0,00	0,00	0,00	0,00	0,00	0,00	0,00	0,00	0,00	0,00	
626	4300	Zakup usług pozostałych	przed zmianą	500,00	500,00	500,00	0,00	500,00	0,00	0,00	0,00	0,00	0,00	0,00	0,00	0,00	0,00	
			zmniejszenie	0,00	0,00	0,00	0,00	0,00	0,00	0,00	0,00	0,00	0,00	0,00	0,00	0,00	0,00	0,00
			zwiększenie	100,00	100,00	100,00	0,00	100,00	0,00	0,00	0,00	0,00	0,00	0,00	0,00	0,00	0,00	0,00
			po zmianach	600,00	600,00	600,00	0,00	600,00	0,00	0,00	0,00	0,00	0,00	0,00	0,00	0,00	0,00	0,00
	Kultura fizyczna	przed zmianą	200 844,00	183 441,00	82 441,00	19 870,00	83 571,00	111 000,00	0,00	0,00	0,00	0,00	7 500,00	7 500,00	0,00	0,00	0,00	0,00
		zmniejszenie	-2 243,00	-2 243,00	-2 243,00	0,00	-2 243,00	0,00	0,00	0,00	0,00	0,00	0,00	0,00	0,00	0,00	0,00	0,00
		zwiększenie	0,00	0,00	0,00	0,00	0,00	0,00	0,00	0,00	0,00	0,00	0,00	0,00	0,00	0,00	0,00	0,00
		po zmianach	198 601,00	181 198,00	80 198,00	19 870,00	81 328,00	111 000,00	0,00	0,00	0,00	0,00	7 500,00	7 500,00	0,00	0,00	0,00	0,00
	82899	Pozostałe działalności	przed zmianą	151 700,00	101 700,00	40 700,00	0,00	40 700,00	111 000,00	0,00	0,00	0,00	0,00	0,00	0,00	0,00	0,00	0,00
			zmniejszenie	-2 243,00	-2 243,00	-2 243,00	0,00	-2 243,00	0,00	0,00	0,00	0,00	0,00	0,00	0,00	0,00	0,00	0,00
			zwiększenie	0,00	0,00	0,00	0,00	0,00	0,00	0,00	0,00	0,00	0,00	0,00	0,00	0,00	0,00	0,00
			po zmianach	149 457,00	149 457,00	38 457,00	0,00	38 457,00	111 000,00	0,00	0,00	0,00	0,00	0,00	0,00	0,00	0,00	0,00
4210	Zakup materiałów i wyposażenia	przed zmianą	22 110,00	22 110,00	22 110,00	0,00	22 110,00	0,00	0,00	0,00	0,00	0,00	0,00	0,00	0,00	0,00	0,00	
		zmniejszenie	-2 243,00	-2 243,00	-2 243,00	0,00	-2 243,00	0,00	0,00	0,00	0,00	0,00	0,00	0,00	0,00	0,00	0,00	
		zwiększenie	0,00	0,00	0,00	0,00	0,00	0,00	0,00	0,00	0,00	0,00	0,00	0,00	0,00	0,00	0,00	
		po zmianach	19 867,00	19 867,00	19 867,00	0,00	19 867,00	0,00	0,00	0,00	0,00	0,00	0,00	0,00	0,00	0,00	0,00	
Wyszukiwanie razem:			przed zmianą	33 834 981,00	30 810 987,00	18 833 689,00	10 356 217,00	9 277 348,00	807 800,00	1 116 168,00	78 176,00	0,00	878 008,00	12 723 854,00	12 723 854,00	10 883 310,00	0,00	
			zmniejszenie	-46 890,00	-46 890,00	-46 890,00	-32 687,00	-32 138,00	0,00	0,00	0,00	0,00	0,00	0,00	0,00	0,00	0,00	
			zwiększenie	924 290,00	124 290,00	117 785,00	0,00	117 785,00	0,00	8 448,00	0,00	0,00	0,00	0,00	0,00	0,00	0,00	
			po zmianach	33 808 481,00	30 881 687,00	18 895 621,00	10 333 710,00	9 361 915,00	807 800,00	1 123 616,00	78 176,00	0,00	878 008,00	12 723 854,00	12 723 854,00	10 883 310,00	0,00	

Rodzaj zadania: Zlecone

Dział	Rozdział	§	Nazwa	Plan	Wydatki budżetu	z tego:											
						z tego:			z tego:			z tego:			z tego:		
						wydatki jednostek budżetowych	wynagrodzenia i świadczenia od nich należne	wydatki związane z realizacją ich statutowych zadań	dotacje na zadania bieżące	świadczenia na rzecz osób fizycznych	wydatki na programy finansowane z udziałem środków, o których mowa w art. 5 ust. 1 pkt 2 i 3	wydatki o tytułach poręczonych i gwarancji	obciążenia długów	Wydatki majątkowe	inwestycje i zakupy inwestycyjne	w tym:	zakup i objęcie akcji i udziałów oraz wniesienie wkładów do spółek prawa handlowego.
1	2	3	4	5	6	7	8	9	10	11	12	13	14	15	16	17	18
852	Pomoc społeczna		przed zmianą	6 333 300,00	6 333 300,00	211 353,00	170 911,00	40 442,00	0,00	6 121 947,00	0,00	0,00	0,00	0,00	0,00	0,00	0,00
			zmniejszenie	-4 108 000,00	-4 108 000,00	-81 353,00	-60 884,00	-15 269,00	0,00	-4 026 647,00	0,00	0,00	0,00	0,00	0,00	0,00	0,00
			zwiększenie	4 108 000,00	4 108 000,00	80 646,00	64 471,00	16 078,00	0,00	4 027 451,00	0,00	0,00	0,00	0,00	0,00	0,00	0,00
			po zmianach	6 333 300,00	6 333 300,00	210 646,00	169 296,00	41 251,00	0,00	6 122 751,00	0,00	0,00	0,00	0,00	0,00	0,00	0,00
85211	Świadczenia wychowawcze		przed zmianą	0,00	0,00	0,00	0,00	0,00	0,00	0,00	0,00	0,00	0,00	0,00	0,00	0,00	0,00
			zmniejszenie	0,00	0,00	0,00	0,00	0,00	0,00	0,00	0,00	0,00	0,00	0,00	0,00	0,00	0,00
			zwiększenie	4 108 000,00	4 108 000,00	80 646,00	64 471,00	16 078,00	0,00	4 027 451,00	0,00	0,00	0,00	0,00	0,00	0,00	0,00
			po zmianach	4 108 000,00	4 108 000,00	80 646,00	64 471,00	16 078,00	0,00	4 027 451,00	0,00	0,00	0,00	0,00	0,00	0,00	0,00
3110	Świadczenia społeczne		przed zmianą	0,00	0,00	0,00	0,00	0,00	0,00	0,00	0,00	0,00	0,00	0,00	0,00	0,00	0,00
			zmniejszenie	0,00	0,00	0,00	0,00	0,00	0,00	0,00	0,00	0,00	0,00	0,00	0,00	0,00	0,00
			zwiększenie	4 027 451,00	4 027 451,00	0,00	0,00	0,00	0,00	4 027 451,00	0,00	0,00	0,00	0,00	0,00	0,00	0,00
			po zmianach	4 027 451,00	4 027 451,00	0,00	0,00	0,00	0,00	4 027 451,00	0,00	0,00	0,00	0,00	0,00	0,00	0,00

Strona 4 z 5

Id: A8DEA8C8-8463-4A6F-B224-35E6E44F7E27. Podpisany

Strona 10



		4700	Składniki pracowni lub przedsiębiorcy wykonujące kopowanie składowej (rybnickiej)	przed zmianą	2 000,00	2 000,00	2 000,00	0,00	2 000,00	0,00	0,00	0,00	0,00	0,00	0,00	0,00	0,00	0,00	0,00
				zmniejszenie	-2 000,00	-2 000,00	-2 000,00	0,00	-2 000,00	0,00	0,00	0,00	0,00	0,00	0,00	0,00	0,00	0,00	0,00
				zwiększenie	0,00	0,00	0,00	0,00	0,00	0,00	0,00	0,00	0,00	0,00	0,00	0,00	0,00	0,00	0,00
				po zmianach	0,00	0,00	0,00	0,00	0,00	0,00	0,00	0,00	0,00	0,00	0,00	0,00	0,00	0,00	0,00
Wydatki razem:				przed zmianą	8 632 997,00	8 632 997,00	411 560,00	209 281,00	204 789,00	0,00	8 121 947,00	0,00	0,00	0,00	0,00	0,00	0,00	0,00	0,00
				zmniejszenie	-4 108 000,00	-4 108 000,00	-91 353,00	-96 986,00	-16 289,00	0,00	-4 026 647,00	0,00	0,00	0,00	0,00	0,00	0,00	0,00	0,00
				zwiększenie	4 108 000,00	4 108 000,00	90 649,00	94 471,00	16 070,00	0,00	4 027 461,00	0,00	0,00	0,00	0,00	0,00	0,00	0,00	0,00
				po zmianach	8 632 997,00	8 632 997,00	410 246,00	207 665,00	202 670,00	0,00	8 122 761,00	0,00	0,00	0,00	0,00	0,00	0,00	0,00	0,00

## Przychody i rozchody budżetu w 2016r.

Załącznik Nr 3 do Uchwały Nr XX/101/16

Rady Gminy Dobrzyniewo Duże

z dnia 25 maja 2016 r.

w złotych

Lp.	Treść	Klasyfikacja §	Kwota
1	2	3	4
<b>Przychody ogółem:</b>			<b>5 380 500,00</b>
1	Przychody z zaciągniętych pożyczek na finansowanie zadań realizowanych z udziałem środków pochodzących z budżetu Unii Europejskiej	903	1 831 000,00
2	Przychody ze sprzedaży innych papierów wartościowych	931	700 000,00
3	Wolne środki, o których mowa w art. 217 ust.2 pkt 6 ustawy	950	2 849 500,00
<b>Rozchody ogółem:</b>			<b>1 100 822,00</b>
1	Spląty otrzymanych krajowych pożyczek i kredytów	992	1 100 822,00



Objaśnienia dokonanych zmian w planie budżetu gminy na 2016 rok.  
z dnia 25 maja 2016 r.

1. Dokonano zwiększenia dochodów budżetowych o kwotę 20.600 zł w związku z :
  - 1) wpływ środków z rozliczenia projektu termomodernizacji zakończonego w 2015 roku – kwota 74.614 zł;
  - 2) zmniejszenie subwencji oświatowej o kwotę 132.650 zł;
  - 3) pismo PUW odnośnie dotacji na zadania własne rozdz. 80103 kwota 2.470 zł, rozdz. 80104 – kwota 8.560 zł, rozdz. 80149 – kwota 5.480 zł;
  - 4) pismo z PUW odnośnie zwiększenia dotacji w rozdziale 85213 kwota 1.000 zł;
  - 5) zwiększono wpływy za obiady w ZSP w Nowym Aleksandrowie kwota 19.500 zł;
  - 6) podpisano umowę na utylizację azbestu – dofinansowanie 31.809 zł;
  - 7) wprowadzono do budżetu dochody nie ujęte w planie 9.817 zł.
2. Dokonano zwiększenia wydatków budżetowych o kwotę 70.600 zł w związku ze zmianami dochodów budżetowych między innymi:
  - 1) wprowadzono zabezpieczenie do umowy odnośnie utylizacji azbestu kwota 46.717 zł;
  - 2) zwiększono środki na ZFŚS w szkołach.
3. Dokonano przeniesienia pomiędzy rozdziałami i paragrafami na kwotę 4.163.630 zł. Znaczna część tej kwoty dotyczy zmian rozdziału dotyczącego programu 500+, był rozdział 85295 , a jest obecnie 85211.
4. Dokonano zmian załącznika 4 Przychody i rozchody budżetu w 2016 rok w związku ze zmianą sposobu finansowania deficytu.



**UCHWAŁA XX/102/16  
RADY GMINY DOBRZYNIĘWO DUŻE**

z dnia 25 maja 2016 r.

**w sprawie zmian w Wieloletniej Prognozie Finansowej Gminy Dobrzyniewo Duże na lata 2016 – 2024**

Na podstawie art. 226, art. 228, art. 230 ust. 6 i art. 243 ustawy z dnia 27 sierpnia 2009 r. o finansach publicznych/ tekst jednolity Dz. U. z 2013 r. poz 885 z późn. zm/ oraz art. 18 ust. pkt 6 ustawy z dnia 8 marca 1990r. o samorządzie gminnym /tekst jednolity Dz.U z 2016 r. poz. 446 z późn. zm. / uchwala się, co następuje:

§ 1. Dokonać zmiany w Uchwale Nr XVI/75/15 Rady Gminy Dobrzyniewo Duże z dnia 30 grudnia 2015r. w sprawie uchwalenia Wieloletniej Prognozy Finansowej Gminy Dobrzyniewo Duże na lata 2016-2024 zgodnie z załącznikiem nr 1 i 2 do uchwały .

§ 2. Objasnienia przyjętych wartości, stanowi załącznik nr 3 do uchwały.

§ 3. Wykonanie uchwały powierza się Wójtowi Gminy.

§ 4. Uchwała wchodzi w życie z dniem podjęcia .

Przewodniczący Rady Gminy

  
**Mirosław Kłosek**

# Wieloletnia Prognoza Finansowa

1)

Załącznik Nr 1 do Uchwały nr XX/102/16 Rady Gminy Dobrzyniewo Duże z dnia 25 maja 2016 roku

Załącznik Nr 1 do Uchwały Nr XX/102/16

Rady Gminy Dobrzyniewo Duże

z dnia 25 maja 2016 r.

Wyszczególnienie	Dochody ogółem*	z tego:									
		Dochody bieżące *	w tym:					Dochody majątkowe *	w tym:		
			dochody z tytułu udziału we wpływach z podatku dochodowego od osób fizycznych	dochody z tytułu udziału we wpływach z podatku dochodowego od osób prawnych	podatki i opłaty <sup>3)</sup>	w tym: z podatku od nieruchomości	z subwencji ogólnej		z tytułu dotacji i środków przeznaczonych na cele bieżące	ze sprzedaży majątku	z tytułu dotacji oraz środków przeznaczonych na inwestycje
Lp	1	1.1	1.1.1	1.1.2	1.1.3	1.1.3.1	1.1.4	1.1.5	1.2	1.2.1	1.2.2
Formuła	[1-1]*[1-2]										
Wykonanie 2013	23 907 381,87	22 924 009,06	3 240 322,00	101 486,50	5 072 064,00	3 049 925,49	9 474 494,00	3 323 862,95	983 382,81	454 451,80	339 047,00
Wykonanie 2014	24 938 495,72	24 285 657,49	3 740 524,00	100 000,00	5 608 571,00	3 312 141,00	9 307 609,00	3 844 465,00	652 838,23	126 996,00	525 842,22
Plan 3 kw. 2015	26 581 867,00	26 271 182,00	4 068 435,00	50 000,00	5 687 163,00	3 289 888,00	10 507 071,00	3 300 898,00	310 885,00	166 125,00	144 560,00
Wykonanie 2015	27 987 803,95	26 845 597,24	4 103 750,00	96 938,14	5 652 165,51	3 304 815,76	10 576 604,00	3 672 783,05	1 122 306,71	143 277,00	979 029,71
2016	35 897 770,00	30 454 060,00	4 637 096,00	60 000,00	5 166 029,00	2 910 042,00	10 728 270,00	3 414 820,00	5 443 710,00	373 882,00	5 069 828,00
2017	29 971 103,00	27 840 103,00	4 637 096,00	70 000,00	5 503 996,00	3 291 879,00	10 860 920,00	3 920 015,00	2 131 000,00	300 000,00	1 831 000,00
2018	28 441 810,00	27 265 000,00	4 425 000,00	266 000,00	5 293 500,00	3 330 000,00	10 618 000,00	3 411 103,00	1 176 810,00	0,00	1 176 810,00
2019	29 551 883,00	27 847 883,00	4 717 000,00	284 000,00	5 793 500,00	3 410 000,00	10 873 000,00	4 076 036,00	1 704 000,00	0,00	1 704 000,00
2020	28 713 000,00	28 713 000,00	5 014 000,00	302 000,00	5 283 500,00	3 492 000,00	11 134 000,00	3 225 000,00	0,00	0,00	0,00
2021	28 735 000,00	28 735 000,00	5 304 000,00	320 000,00	5 293 500,00	3 576 000,00	11 402 000,00	3 225 000,00	0,00	0,00	0,00
2022	29 612 000,00	29 612 000,00	5 606 000,00	339 000,00	5 293 500,00	362 000,00	11 676 000,00	3 303 000,00	0,00	0,00	0,00
2023	30 515 000,00	30 515 000,00	5 919 000,00	358 000,00	5 293 500,00	3 750 000,00	11 957 000,00	3 383 000,00	0,00	0,00	0,00
2024	30 313 000,00	30 313 000,00	6 237 000,00	378 000,00	5 293 500,00	3 837 000,00	11 133 000,00	3 461 000,00	0,00	0,00	0,00
2025	0,00	0,00	0,00	0,00	0,00	0,00	0,00	0,00	0,00	0,00	0,00

1) Wzór może być stosowany także w układzie pionowym, w którym poszczególne pozycje są przedstawione w kolumnach, a lata w wierszach.

2) Zgodnie z art. 227 ustawy z dnia 27 sierpnia 2009 r. o finansach publicznych (Dz. U. z 2013 r. poz. 865 z późn. zm.) zwanej dalej „ustawą”, wieloletnia prognoza finansowa obejmuje okres roku budżetowego oraz co najmniej trzech kolejnych lat. W sytuacji dłuższego okresu prognozowania finansowego wzór stosuje się także dla lat wykraczających poza minimalny (4 letni) okres prognozy, wynikający z art. 227 ustawy.

3) W pozycji wykazuje się kwoty wszystkich podatków i opłat pobieranych przez jednostki samorządu terytorialnego, a nie tylko podatków i opłat lokalnych.

Strona 1

Wyszczególnienie	Wydatki ogółem <sup>x</sup>	z tego:									Wydatki majątkowe
		Wydatki bieżące <sup>x</sup>	z tytułu poręczeń i gwarancji <sup>z</sup>	w tym:							
				w tym:	na spłatę przejętych zobowiązań samodzielnego publicznego zakładu opieki zdrowotnej przeznaczanego na zasadach określonych w przepisach o działalności leczniczej, w wysokości w jakiej nie podlegają składowaniu corocznej z budżetu państwa <sup>1)</sup>	wydatki na obsługę długu <sup>z</sup>	w tym:				
							gwarancje i poręczenia podlegające wyłączeniu z limitu spłaty zobowiązań, o którym mowa w art. 243 ustawy <sup>x</sup>	odsetki i dyskonta określone w art. 243 ust. 1 ustawy <sup>x</sup>	w tym:		
									odsetki i dyskonta podlegające wyłączeniu z limitu spłaty zobowiązań, o którym mowa w art. 243 ustawy, w terminie nie dłuższym niż 90 dni po zakończeniu programu, projektu lub zadania i otrzymaniu refundacji z tych środków (bez odsetek i dyskonta od zobowiązań na wkład krajowy) <sup>x</sup>	odsetki i dyskonta podlegające wyłączeniu z limitu spłaty zobowiązań, o którym mowa w art. 243 ustawy, z tytułu zobowiązań zaciętych na wkład krajowy <sup>x</sup>	
Lp	2	2.1	2.1.1	2.1.1.1	2.1.2	2.1.3	2.1.3.1	2.1.3.1.1	2.1.3.1.2	2.2	
Formuła	[2.1] + [2.2]										
Wykonanie 2013	23 410 770,96	20 560 392,85	25 000,00	0,00	0,00	404 579,37	404 579,37	0,00	0,00	2 850 378,11	
Wykonanie 2014	24 107 751,72	21 532 454,30	25 000,00	0,00	0,00	339 931,40	339 931,40	0,00	0,00	2 575 297,42	
Plan 3 kw. 2015	27 684 039,00	24 804 684,00	25 000,00	0,00	0,00	384 209,00	384 209,00	0,00	0,00	3 059 355,00	
Wykonanie 2015	25 400 580,26	22 619 211,08	0,00	0,00	0,00	233 040,95	233 040,95	0,00	0,00	2 781 369,16	
2016	40 177 448,00	27 453 594,00	0,00	0,00	0,00	378 306,00	378 306,00	0,00	0,00	12 723 854,00	
2017	27 039 281,00	23 039 281,00	0,00	0,00	0,00	340 407,00	340 407,00	0,00	0,00	4 000 000,00	
2018	27 252 748,00	24 309 500,00	0,00	0,00	0,00	296 858,00	296 858,00	0,00	0,00	2 943 248,00	
2019	28 482 893,00	24 365 183,00	0,00	0,00	x	267 836,00	267 836,00	0,00	0,00	4 117 700,00	
2020	27 544 000,00	24 978 700,00	0,00	0,00	x	175 560,00	175 560,00	0,00	0,00	2 565 300,00	
2021	27 866 000,00	24 635 700,00	0,00	0,00	x	147 630,00	147 630,00	0,00	0,00	3 230 300,00	
2022	29 143 000,00	25 929 300,00	0,00	0,00	x	115 770,00	115 770,00	0,00	0,00	3 213 700,00	
2023	30 515 000,00	25 653 800,00	0,00	0,00	x	83 790,00	83 790,00	0,00	0,00	4 861 200,00	
2024	29 613 000,00	26 175 700,00	0,00	0,00	x	43 890,00	43 890,00	0,00	0,00	3 437 300,00	
2025	0,00	0,00	0,00	0,00	x	0,00	0,00	0,00	0,00	0,00	

4) W pozycji wykazuje się kwoty dla lat budżetowych 2013-2018.

Wyszczególnienie	Wynik budżetu <sup>x</sup>	Przychody budżetu <sup>x</sup>	z tego:							
			Nadwyżka budżetowa z lat ubiegłych	w tym:	Wolne środki, o których mowa w art. 217 ust.2 pkt 6 ustawy <sup>x</sup>	w tym:	Kredyty, pożyczki, emisja papierów wartościowych <sup>x</sup>	w tym:	Inne przychody niezwiązane z zaciąganiem długu <sup>5)</sup> <sup>x</sup>	w tym:
				na pokrycie deficytu <sup>x</sup> budżetu		na pokrycie deficytu <sup>x</sup> budżetu		na pokrycie deficytu <sup>x</sup> budżetu		na pokrycie deficytu <sup>x</sup> budżetu
Lp	3	4	4.1	4.1.1	4.2	4.2.1	4.3	4.3.1	4.4	4.4.1
Formuła	[1] - [2]	[4.1] + [4.2] + [4.3] + [4.4]								
Wykonanie 2013	496 620,91	2 846 825,00	0,00	0,00	346 825,00	0,00	2 500 000,00	200 000,00	0,00	0,00
Wykonanie 2014	830 744,00	2 322 154,13	0,00	0,00	2 322 154,13	0,00	0,00	0,00	0,00	0,00
Plan 3 kw. 2015	-1 082 172,00	2 282 994,00	0,00	0,00	1 482 994,00	1 082 172,00	800 000,00	0,00	0,00	0,00
Wykonanie 2015	2 567 323,69	0,00	0,00	0,00	0,00	0,00	0,00	0,00	0,00	0,00
2016	-4 279 678,00	5 380 500,00	0,00	0,00	2 849 500,00	1 748 678,00	2 531 000,00	2 531 000,00	0,00	0,00
2017	2 931 822,00	0,00	0,00	0,00	0,00	0,00	0,00	0,00	0,00	0,00
2018	1 189 062,00	0,00	0,00	0,00	0,00	0,00	0,00	0,00	0,00	0,00
2019	1 069 000,00	0,00	0,00	0,00	0,00	0,00	0,00	0,00	0,00	0,00
2020	1 169 000,00	0,00	0,00	0,00	0,00	0,00	0,00	0,00	0,00	0,00
2021	869 000,00	0,00	0,00	0,00	0,00	0,00	0,00	0,00	0,00	0,00
2022	469 000,00	0,00	0,00	0,00	0,00	0,00	0,00	0,00	0,00	0,00
2023	0,00	0,00	0,00	0,00	0,00	0,00	0,00	0,00	0,00	0,00
2024	700 000,00	0,00	0,00	0,00	0,00	0,00	0,00	0,00	0,00	0,00
2025	0,00	0,00	0,00	0,00	0,00	0,00	0,00	0,00	0,00	0,00

5) W pozycji wykazuje się w szczególności kwoty przychodów z tytułu prywatyzacji majątku oraz spłaty pożyczek udzielonych ze środków jednostki.

Wyszczególnienie	Rozchody x budżetu	Spłaty rat kapitałowych kredytów i pożyczek oraz wykup papierów wartościowych <	z tego:					Inne rozchody niezwiązane ze spłatą długu
			w tym:					
			w tym łączna kwota przypadających na dany rok kwot ustawowych wyłączeń z limitu spłaty zobowiązań, o którym mowa w art. 243 ustawy	z tego:				
				kwota przypadających na dany rok kwot ustawowych wyłączeń określonych w art. 243 ust. 3 ustawy	kwota przypadających na dany rok kwot ustawowych wyłączeń określonych w art. 243 ust. 3a ustawy	kwota przypadających na dany rok kwot ustawowych wyłączeń innych niż określone w art. 243 ustawy		
Lp	5	5.1	5.1.1	5.1.1.1	5.1.1.2	5.1.1.3	5.2	
Formuła	[5.1] + [5.2]		[5.1.1.1] + [5.1.1.2] + [5.1.1.3]					
Wykonanie 2013	3 046 825,00	3 046 825,00	0,00	0,00	0,00	0,00	0,00	
Wykonanie 2014	1 669 822,00	1 669 822,00	0,00	0,00	0,00	0,00	0,00	
Plan 3 kw. 2015	1 200 822,00	1 200 822,00	0,00	0,00	0,00	0,00	0,00	
Wykonanie 2015	1 200 822,00	1 200 822,00	0,00	0,00	0,00	0,00	0,00	
2016	1 100 822,00	1 100 822,00	0,00	0,00	0,00	0,00	0,00	
2017	2 931 822,00	2 931 822,00	1 831 000,00	1 831 000,00	0,00	0,00	0,00	
2018	1 189 062,00	1 189 062,00	0,00	0,00	0,00	0,00	0,00	
2019	1 069 000,00	1 069 000,00	0,00	0,00	0,00	0,00	0,00	
2020	1 169 000,00	1 169 000,00	0,00	0,00	0,00	0,00	0,00	
2021	869 000,00	869 000,00	0,00	0,00	0,00	0,00	0,00	
2022	469 000,00	469 000,00	0,00	0,00	0,00	0,00	0,00	
2023	0,00	0,00	0,00	0,00	0,00	0,00	0,00	
2024	700 000,00	700 000,00	0,00	0,00	0,00	0,00	0,00	
2025	0,00	0,00	0,00	0,00	0,00	0,00	0,00	

6) W pozycji wykazuje się w szczególności wyłączenia wynikające z art. 36 ustawy z dnia 7 grudnia 2012 r. o zmianie niektórych ustaw w związku z realizacją ustawy budżetowej (Dz.U. poz. 1456 oraz z 2013 r. poz. 1198) oraz kwoty wykupu obligacji pochodowych.

Wyszczególnienie	Kwota długu <sup>x</sup>	Kwota zobowiązań wynikających z przejęcia przez jednostkę samorządu terytorialnego zobowiązań po likwidowanych i przekształcanych jednostkach zaliczanych do sektora finansów publicznych	Relacja zrównoważenia wydatków bieżących, o której mowa w art. 242 ustawy	
			Różnica między dochodami bieżącymi a wydatkami bieżącymi	Różnica między dochodami bieżącymi, skorygowanymi o środki <sup>7)</sup> a wydatkami bieżącymi, pomniejszonymi o wydatki <sup>8)</sup>
Lp	6	7	8.1	8.2
Formuła			[1.1] - [2.1]	[1.9] + [4.1] + [4.2] - [2.1] - [2.2]
Wykonanie 2013	9 837 350,00	0,00	2 363 616,21	2 710 441,21
Wykonanie 2014	8 167 846,00	0,00	2 753 203,19	5 075 357,32
Plan 3 kw. 2015	7 766 706,00	0,00	1 686 498,00	3 149 492,00
Wykonanie 2015	6 967 013,80	0,00	4 226 386,16	4 226 386,16
2016	8 396 884,00	0,00	3 000 466,00	5 849 966,00
2017	5 465 062,00	0,00	4 800 822,00	4 800 822,00
2018	4 276 000,00	0,00	2 955 500,00	2 955 500,00
2019	3 207 000,00	0,00	3 482 700,00	3 482 700,00
2020	2 038 000,00	0,00	3 734 300,00	3 734 300,00
2021	1 189 000,00	0,00	4 099 300,00	4 099 300,00
2022	700 000,00	0,00	3 682 700,00	3 682 700,00
2023	700 000,00	0,00	4 861 200,00	4 861 200,00
2024	0,00	0,00	4 137 300,00	4 137 300,00
2025	0,00	0,00	0,00	0,00

7) Skorygowanie o środki określone w przepisach dotyczy w szczególności powiększenia o nadwyżkę budżetową z lat ubiegłych, zgodnie z art. 242 ustawy.

8) Pomniejszenie wydatków bieżących, zgodnie z art. 36 ust. 1 pkt 1 ustawy z dnia 7 grudnia 2012 r. o zmianie niektórych ustaw w związku z realizacją ustawy budżetowej, dotyczy lat 2013-2015.

Strona 5





Wyszczególnienie	Przeznaczenie prognozowanej nadwyżki budżetowej <sup>10)</sup>	Informacje uzupełniające o wybranych rodzajach wydatków budżetowych								
		w tym na:	z tego:							
		Splaty kredytów, pożyczek i wykup papierów wartościowych	Wydatki bieżące na wynagrodzenia i składki od nich naliczane	Wydatki związane z funkcjonowaniem organów jednostki samorządu terytorialnego <sup>11)</sup>	Wydatki objęte limitem, o którym mowa w art. 226 ust. 3 pkt 4 ustawy	bieżące	majątkowe	Wydatki inwestycyjne kontynuowane <sup>12)</sup>	Nowe wydatki inwestycyjne <sup>13)</sup>	Wydatki majątkowe w formie dotacji
Lp	10	10.1	11.1	11.2	11.3	11.3.1	11.3.2	11.4	11.5	11.6
Formuła					[11.3.1] + [11.3.2]					
Wykonanie 2013	0,00	0,00	9 295 420,00	1 963 616,00	2 042 763,00	151 132,00	1 891 631,00	2 097 839,00	973 330,00	961 244,00
Wykonanie 2014	0,00	0,00	9 744 573,00	2 183 281,00	0,00	0,00	0,00	842 240,00	2 234 341,00	1 000 000,00
Plan 3 kw. 2015	0,00	0,00	10 262 690,00	2 266 469,00	0,00	0,00	0,00	0,00	2 899 355,00	160 000,00
Wykonanie 2015	0,00	0,00	9 716 052,80	2 042 213,07	0,00	0,00	0,00	0,00	2 636 268,11	145 101,07
2016	0,00	0,00	10 553 982,00	2 138 571,00	0,00	0,00	0,00	0,00	11 753 854,00	970 000,00
2017	2 931 822,00	2 931 822,00	11 154 962,00	2 104 056,00	0,00	0,00	0,00	800 000,00	3 000 000,00	200 000,00
2018	1 189 062,00	1 189 062,00	11 624 962,00	2 104 056,00	0,00	0,00	0,00	0,00	2 250 748,00	682 000,00
2019	1 069 000,00	1 069 000,00	11 624 962,00	2 104 056,00	0,00	0,00	0,00	0,00	4 117 700,00	817 700,00
2020	1 169 000,00	1 169 000,00	11 624 962,00	2 104 056,00	0,00	0,00	0,00	0,00	0,00	0,00
2021	869 000,00	869 000,00	11 624 962,00	2 104 056,00	0,00	0,00	0,00	0,00	0,00	0,00
2022	469 000,00	469 000,00	11 624 962,00	2 104 056,00	0,00	0,00	0,00	0,00	0,00	0,00
2023	0,00	0,00	11 624 962,00	2 104 056,00	0,00	0,00	0,00	0,00	0,00	0,00
2024	700 000,00	700 000,00	11 624 962,00	2 104 056,00	0,00	0,00	0,00	0,00	0,00	0,00
2025	0,00	0,00	0,00	0,00	0,00	0,00	0,00	0,00	0,00	0,00

10) Przeznaczenie nadwyżki budżetowej, inne niż splaty kredytów, pożyczek i wykup papierów wartościowych, wymaga określenia w objaśnieniach do wieloletniej prognozy finansowej.

11) W pozycji wykazuje się kwoty wydatków w ramach zadań własnych klasyfikowanych w dziale 750- Administracja publiczna w rozdziałach właściwych dla organów i urzędów jednostki samorządu terytorialnego (rozdziały od 75017 do 75023).

12) W pozycji wykazuje się wartość inwestycji rozpoczętych co najmniej w poprzednim roku budżetowym, którego dotyczy kolumna.

13) W pozycji wykazuje się wartość nowych inwestycji, które planuje się rozpocząć w roku, którego dotyczy kolumna.


Strona 7

Wyszczególnienie	Finansowanie programów, projektów lub zadań realizowanych z udziałem środków, o których mowa w art. 5 ust. 1 pkt 2 i 3 ustawy								
	Dochody bieżące na programy, projekty lub zadania finansowane z udziałem środków, o których mowa w art. 5 ust. 1 pkt 2 i 3 ustawy	w tym:		Dochody majątkowe na programy, projekty lub zadania finansowane z udziałem środków, o których mowa w art. 5 ust. 1 pkt 2 i 3 ustawy	w tym:		Wydutki bieżące na programy, projekty lub zadania finansowane z udziałem środków, o których mowa w art. 5 ust. 1 pkt 2 i 3 ustawy	w tym:	Wydutki bieżące na realizację programu, projektu lub zadania wynikające wyłącznie z zawartych umów z podmiotem dysponującym środkami, o których mowa w art. 5 ust. 1 pkt 2 ustawy
		środki określone w art. 5 ust. 1 pkt 2 ustawy	w tym:		środki określone w art. 5 ust. 1 pkt 2 ustawy	w tym:			
			środki określone w art. 5 ust. 1 pkt 2 ustawy wynikające wyłącznie z zawartych umów na realizację programu, projektu lub zadania <sup>14)</sup>						
Lp	12.1	12.1.1	12.1.1.1	12.2	12.2.1	12.2.1.1	12.3	12.3.1	12.3.2
Formuła									
Wykonanie 2013	194 812,00	165 590,00	0,00	283 047,00	283 047,00	0,00	160 552,00	131 330,00	0,00
Wykonanie 2014	204 421,00	199 657,00	199 657,00	542 201,00	541 684,00	0,00	418 785,00	247 577,00	0,00
Plan 3 kw. 2015	894 386,00	884 280,00	0,00	0,00	0,00	0,00	295 549,00	223 380,00	0,00
Wykonanie 2015	721 512,03	711 718,76	0,00	781 979,71	781 979,71	0,00	266 755,01	208 163,18	0,00
2016	134 715,00	133 316,00	0,00	4 692 578,00	4 692 578,00	0,00	76 176,00	58 702,00	0,00
2017	0,00	0,00	0,00	1 831 000,00	1 831 000,00	0,00	0,00	0,00	0,00
2018	0,00	0,00	0,00	1 176 810,00	1 176 810,00	0,00	0,00	0,00	0,00
2019	0,00	0,00	0,00	504 000,00	504 000,00	0,00	0,00	0,00	0,00
2020	0,00	0,00	0,00	0,00	0,00	0,00	0,00	0,00	0,00
2021	0,00	0,00	0,00	0,00	0,00	0,00	0,00	0,00	0,00
2022	0,00	0,00	0,00	0,00	0,00	0,00	0,00	0,00	0,00
2023	0,00	0,00	0,00	0,00	0,00	0,00	0,00	0,00	0,00
2024	0,00	0,00	0,00	0,00	0,00	0,00	0,00	0,00	0,00
2025	0,00	0,00	0,00	0,00	0,00	0,00	0,00	0,00	0,00

14) W pozycji 12.1.1.1, 12.2.1.1, 12.3.2, 12.4.2., 12.5.1, 12.6.1, 12.7.1 oraz 12.8.1. wykazuje się wyłącznie kwoty wynikające z umów na realizację programu, projektu lub zadania zawartych na dzień uchwalenia prognozy, a nieplanowanych do zawarcia w okresie prognozy.

Wyszczególnienie	Wydatki majątkowe na programy, projekty lub zadania finansowane z udziałem środków, o których mowa w art. 5 ust. 1 pkt 2 i 3 ustawy	w tym:	Wydatki majątkowe na realizację programu, projektu lub zadania wykluczające wyłączenie z zawartych umów z podmiotem dysponującym środkami, o których mowa w art. 5 ust. 1 pkt 2 ustawy	Wydatki na wkład krajowy w związku z umową na realizację programu, projektu lub zadania finansowanego z udziałem środków, o których mowa w art. 5 ust. 1 pkt 2 ustawy bez względu na stopień finansowania tymi środkami	w tym:	Wydatki na wkład krajowy w związku z zawartą po dniu 1 stycznia 2013 r. umową na realizację programu, projektu lub zadania finansowanego w co najmniej 60% środkami, o których mowa w art. 5 ust. 1 pkt 2 ustawy <sup>15)</sup>	w tym:	Przychody z tytułu kredytów, pożyczek, emisji papierów wartościowych powstające w związku z umową na realizację programu, projektu lub zadania finansowanego z udziałem środków, o których mowa w art. 5 ust. 1 pkt 2 ustawy bez względu na stopień finansowania tymi środkami	w tym:
		finansowane środkami określonymi w art. 5 ust. 1 pkt 2 ustawy							
Lp	12.4	12.4.1	12.4.2	12.5	12.5.1	12.6	12.6.1	12.7	12.7.1
Formula									
Wykonanie 2013	1 941 089,00	1 351 762,00	0,00	0,00	0,00	0,00	0,00	0,00	0,00
Wykonanie 2014	965 094,00	759 511,00	0,00	0,00	0,00	0,00	0,00	0,00	0,00
Plan 3 kw. 2015	1 170 680,00	963 065,00	0,00	0,00	0,00	0,00	0,00	0,00	0,00
Wykonanie 2015	1 083 950,87	954 076,26	0,00	0,00	0,00	0,00	0,00	0,00	0,00
2016	10 983 319,00	7 523 078,00	0,00	0,00	0,00	0,00	0,00	0,00	0,00
2017	0,00	0,00	0,00	0,00	0,00	0,00	0,00	0,00	0,00
2018	1 810 810,00	1 176 810,00	0,00	0,00	0,00	0,00	0,00	0,00	0,00
2019	800 000,00	504 000,00	0,00	0,00	0,00	0,00	0,00	0,00	0,00
2020	0,00	0,00	0,00	0,00	0,00	0,00	0,00	0,00	0,00
2021	0,00	0,00	0,00	0,00	0,00	0,00	0,00	0,00	0,00
2022	0,00	0,00	0,00	0,00	0,00	0,00	0,00	0,00	0,00
2023	0,00	0,00	0,00	0,00	0,00	0,00	0,00	0,00	0,00
2024	0,00	0,00	0,00	0,00	0,00	0,00	0,00	0,00	0,00
2025	0,00	0,00	0,00	0,00	0,00	0,00	0,00	0,00	0,00

15) Przez program, projekt lub zadanie finansowane w co najmniej 60% środkami, o których mowa w art. 5 ust. 1 pkt 2 ustawy, należy rozumieć także taki program, projekt lub zadanie przynoszące dochód, dla których poziom finansowania ze środków, o których mowa w art. 5 ust. 1 pkt 2 ustawy, ustala się po odliczeniu zdyskontowanego dochodu obliczanego zgodnie z przepisami Unii Europejskiej dotyczącymi takiego programu, projektu lub zadania.



Strona 9

Wyszczególnienie	Kwoty dotyczące przejęcia i spłaty zobowiązań po samodzielnych publicznych zakładach opieki zdrowotnej oraz pokrycia ujemnego wyniku								
	Przychody z tytułu kredytów, pożyczek, emisji papierów wartościowych powstające w związku z zawartą po dniu 1 stycznia 2013 r. umową na realizację programu, projektu lub zadania finansowanego w co najmniej 50% środkami, o których mowa w art. 5 ust. 1 pkt 2 ustawy	w tym:	Kwota zobowiązań wynikających z przejęcia przez jednostkę samorządu terytorialnego zobowiązań po likwidowanych i przekształcanych samodzielnych zakładach opieki zdrowotnej	Dochody budżetowe z tytułu dotacji celowej z budżetu państwa, o której mowa w art. 196 ustawy z dnia 15 kwietnia 2011 r. o działalności leczniczej (Dz. U. z 2013 r. poz. 217, z późn. zm.)	Wysokość zobowiązań podlegających umorzeniu, o którym mowa w art. 190 ustawy o działalności leczniczej	Wydatki na spłatę przejętych zobowiązań samodzielnego publicznego zakładu opieki zdrowotnej przekształconego na zasadach określonych w przepisach o działalności leczniczej	Wydatki na spłatę przejętych zobowiązań samodzielnego publicznego zakładu opieki zdrowotnej likwidowanego na zasadach określonych w przepisach o działalności leczniczej	Wydatki na spłatę zobowiązań samodzielnego publicznego zakładu opieki zdrowotnej przejętych do końca 2011 r. na podstawie przepisów o zakładach opieki zdrowotnej	Wydatki bieżące na pokrycie ujemnego wyniku finansowego samodzielnego publicznego zakładu opieki zdrowotnej
		w związku z już zawartą umową na realizację programu, projektu lub zadania							
Lp	12.8	12.8.1	13.1	13.2	13.3	13.4	13.5	13.6	13.7
Formuła									
Wykonanie 2013	0,00	0,00	0,00	0,00	0,00	0,00	0,00	0,00	0,00
Wykonanie 2014	0,00	0,00	0,00	0,00	0,00	0,00	0,00	0,00	0,00
Plan 3 kw. 2015	0,00	0,00	0,00	0,00	0,00	0,00	0,00	0,00	0,00
Wykonanie 2015	0,00	0,00	0,00	0,00	0,00	0,00	0,00	0,00	0,00
2016	0,00	0,00	0,00	0,00	0,00	0,00	0,00	0,00	0,00
2017	0,00	0,00	0,00	0,00	0,00	0,00	0,00	0,00	0,00
2018	0,00	0,00	0,00	0,00	0,00	0,00	0,00	0,00	0,00
2019	0,00	0,00	0,00	0,00	0,00	0,00	0,00	0,00	0,00
2020	0,00	0,00	0,00	0,00	0,00	0,00	0,00	0,00	0,00
2021	0,00	0,00	0,00	0,00	0,00	0,00	0,00	0,00	0,00
2022	0,00	0,00	0,00	0,00	0,00	0,00	0,00	0,00	0,00
2023	0,00	0,00	0,00	0,00	0,00	0,00	0,00	0,00	0,00
2024	0,00	0,00	0,00	0,00	0,00	0,00	0,00	0,00	0,00
2025	0,00	0,00	0,00	0,00	0,00	0,00	0,00	0,00	0,00

Wyszczególnienie	Dane uzupełniające o długu i jego spłacie						
	Spłaty rat kapitałowych oraz wykup papierów wartościowych, o których mowa w pkt. 5.1., wynikające wyłącznie z tytułu zobowiązań już zaciągniętych	Kwota długu, którego planowana spłata dokona się z wydatków budżetu *	Wydatki zmniejszające dług x	w tym:			Wynik operacji nieskosowych wpływających na kwotę długu (m.in. umorzenia, różnice kursowe) *
				spłata zobowiązań wymagalnych z lat poprzednich, innych niż w poz. 14.3.3 x	związane z umowami zaliczanymi do tytułów dłużnych wliczanych do państwowego długu publicznego	wypłaty z tytułu wymagalnych poręczeń i gwarancji x	
Lp	14.1	14.2	14.3	14.3.1	14.3.2	14.3.3	14.4
Formuła							
Wykonanie 2013	3 036 822,00	0,00	0,00	0,00	0,00	0,00	0,00
Wykonanie 2014	1 628 822,00	318,00	318,00	318,00	0,00	0,00	0,00
Plan 3 kw. 2015	1 208 822,00	0,00	0,00	0,00	0,00	0,00	0,00
Wykonanie 2015	1 200 822,00	307,80	307,80	0,00	0,00	0,00	0,00
2016	1 100 822,00	0,00	0,00	0,00	0,00	0,00	0,00
2017	1 100 822,00	0,00	0,00	0,00	0,00	0,00	0,00
2018	1 188 062,00	0,00	0,00	0,00	0,00	0,00	0,00
2019	1 069 000,00	0,00	0,00	0,00	0,00	0,00	0,00
2020	1 188 000,00	0,00	0,00	0,00	0,00	0,00	0,00
2021	869 000,00	0,00	0,00	0,00	0,00	0,00	0,00
2022	469 000,00	0,00	0,00	0,00	0,00	0,00	0,00
2023	0,00	0,00	0,00	0,00	0,00	0,00	0,00
2024	0,00	0,00	0,00	0,00	0,00	0,00	0,00
2025	0,00	0,00	0,00	0,00	0,00	0,00	0,00

\* Informacja o spełnieniu wskaźnika spłaty zobowiązań określonego w art. 243 ustawy po uwzględnieniu zobowiązań związku współtworzonego przez jednostkę samorządu terytorialnego, oraz po uwzględnieniu ustawowych wyłączeń zostanie automatycznie wygenerowana przez aplikację wskazaną przez Ministra Finansów, o której mowa w § 4 ust. 1 rozporządzenia Ministra Finansów z dnia 10 stycznia 2013 r. w sprawie wieloletniej prognozy finansowej jednostki samorządu terytorialnego (Dz.U. z 2013 r. poz. 86, z późn. zm.). Automatycznie wyliczenia danych na podstawie wartości historycznych i prognozowanych przez jednostkę samorządu terytorialnego dotyczą w szczególności także poz. 9.6.-9.6.1 i pozycji z sekcji nr 16.

\*\* Należy wskazać jedną z następujących podstaw prawnych: art. 240a ust. 4 / art. 240a ust. 8 / art. 240b ustawy określającą procedurę jaką objęta jest jednostka samorządu terytorialnego.

x - pozycje oznaczone symbolem „x” sporządza się na okres, na który zaciągnięto oraz planuje się zaciągnąć zobowiązania dłużne (prognoza kwoty długu). Okres ten nie podlega wydłużeniu w sytuacji planowania wydatków z tytułu niewymagalnych poręczeń i gwarancji. W przypadku planowania wydatków z tytułu niewymagalnych poręczeń i gwarancji w okresie dłuższym niż okres, na który zaciągnięto oraz planuje się zaciągnąć zobowiązania dłużne, informację o wydatkach z tytułu niewymagalnych poręczeń i gwarancji, wykraczających poza wspomniany okres, należy zamieścić w objaśnieniach do wieloletniej prognozy finansowej. W przypadku, gdy kwoty wydatków wynikające z limitów wydatków na przedsięwzięcia wykraczają poza okres prognozy kwoty długu to pozycje oznaczone symbolem „x” sporządza się do ostatniego roku, na który ustalono limit wydatków na realizację przedsięwzięć.

16) Pozycje sekcji 15 są wykazywane wyłącznie przez jednostki samorządu terytorialnego emitujące obligacje przychodowe.

17) Pozycje sekcji 16 wykazują wyłącznie jednostki objęte procedurą wynikającą z art. 240a lub art. 240b ustawy

### Wykaz przedsięwzięć do WPF

Załącznik Nr 2 do Uchwały Nr XX/102 /16 Rady Gminy Dobrzyniewo Duże z dnia 25 maja 2016 roku

kwoty w  
zł

Załącznik Nr 2 do Uchwały Nr XX/102/16  
Rady Gminy Dobrzyniewo Duże  
z dnia 25 maja 2016 r.

z dnia 25 maja 2016 r.

L.p.	Nazwa i cel	Jednostka odpowiedzialna lub koordynująca	Okres realizacji		Łączne nakłady finansowe	Limit 2016	Limit 2017	Limit 2018	Limit 2019	Limit zobowiązań
			od	do						
1	Wydatki na przedsięwzięcia-ogółem (1.1+1.2+1.3)				0,00	0,00	0,00	0,00	0,00	0,00
1.a	- wydatki bieżące				0,00	0,00	0,00	0,00	0,00	0,00
1.b	- wydatki majątkowe				0,00	0,00	0,00	0,00	0,00	0,00
1.1	Wydatki na programy, projekty lub zadania związane z programami realizowanymi z udziałem środków, o których mowa w art.6 ust.1 pkt 2 i 3 ustawy z dnia 27 sierpnia 2009.r. o finansach publicznych (Dz.U.Nr 187, poz.1240,z późn.zm.), z tego:				0,00	0,00	0,00	0,00	0,00	0,00
1.1.1	- wydatki bieżące				0,00	0,00	0,00	0,00	0,00	0,00
1.1.2	- wydatki majątkowe				0,00	0,00	0,00	0,00	0,00	0,00
1.1.2.1	Budowa hali sportowej w Fastach	DOBRZYNIOWO DUŻE	2016	2017	0,00	0,00	0,00	0,00	0,00	0,00
1.2	Wydatki na programy, projekty lub zadania związane z umowami partnerstwa publiczno-prywatnego, z tego:				0,00	0,00	0,00	0,00	0,00	0,00
1.2.1	- wydatki bieżące				0,00	0,00	0,00	0,00	0,00	0,00
1.2.2	- wydatki majątkowe				0,00	0,00	0,00	0,00	0,00	0,00
1.3	Wydatki na programy, projekty lub zadania pozostałe (inne niż wymienione w pkt 1.1 i 1.2),z tego				0,00	0,00	0,00	0,00	0,00	0,00
1.3.1	- wydatki bieżące				0,00	0,00	0,00	0,00	0,00	0,00
1.3.2	- wydatki majątkowe				0,00	0,00	0,00	0,00	0,00	0,00



Załącznik Nr 3 do Uchwały Nr XX/102/16  
Rady Gminy Dobrzyniewo Duże  
z dnia 25 maja 2016 r.

#### Objaśnienia dokonanych zmian w WPF na lata 2016-2024

Zmiany w WPF zostały dokonane w związku ze zmianami w budżecie gminy na 2016 rok. Zwiększeniu uległy dochody i wydatki budżetu gminy na 2016 rok. Zmienił się sposób pokrycia deficytu budżetowego, a mianowicie z obligacji 700.000 zł, pożyczki na prefinansowanie 1.831.000 zł i wolnych środków 2.849.500 zł.



Załącznik nr 7 do protokołu nr XX/16  
z sesji Rady Gminy Dobrzyniewo Duże  
z dnia 25.05.2016

**UCHWAŁA XX/103/16  
RADY GMINY DOBRZYNIEWO DUŻE**

z dnia 25 maja 2016 r.

**w sprawie wystąpienia Gminy Dobrzyniewo Duże ze Stowarzyszenia „Królewski Gościniec Podlasia”  
działającego jako Lokalna Grupa Działania w rozumieniu przepisów dotyczących działań objętych  
Programem Rozwoju Obszarów Wiejskich**

Na podstawie art. 18 ust. 1 ustawy z dnia 8 marca 1990r. o samorządzie gminnym / Dz. U. z 2016 r. poz. 446 /, w związku z art. 15 ust. 2 pkt 1 ustawy z dnia 7 marca 2007 r. o wspieraniu rozwoju obszarów wiejskich z udziałem środków Europejskiego Funduszu Rolnego na rzecz Rozwoju Obszarów Wiejskich / Dz. U. z 2016 r. poz. 337/ uchwala się, co następuje:

- § 1. Gmina Dobrzyniewo Duże występuje z Lokalnej Grupy Działania „Królewski Gościniec Podlasia”.
- § 2. Wykonanie uchwały powierza się Wójtowi Gminy Dobrzyniewo Duże.
- § 3. Uchwała wchodzi w życie z dniem podjęcia.

Przewodniczący Rady Gminy

  
**Mirosław Kłosek**

Załącznik nr 8 do protokołu nr XX/16  
z sesji Rady Gminy Dobrzyniewo Duże  
z dnia 25.05.2016

**UCHWAŁA XX/104/16  
RADY GMINY DOBRZYNIEWO DUŻE**

z dnia 25 maja 2016 r.

**w sprawie wyrażenia woli przystąpienia do realizacji zadania pod nazwą współpraca transgraniczna w zakresie ochrony przeciwpożarowej w ramach projektu transgranicznego w partnerstwie z Litewskim Rejonem Koszedarskim oraz Gminą Dobrzyniewo Duże, w ramach Programu Współpracy Transgranicznej Polska – Litwa 2014 -2020 oraz zabezpieczenia w budżecie gminy na lata 2017- 2018 środków finansowych na realizację zadania**

Na podstawie art. 18 ust.2 pkt 12a, w związku z art. 7 ust. 1 pkt 20 ustawy z dnia 8 marca 1990 r. o samorządzie gminnym /Dz. U. z 2016 r. poz. 446/ uchwala się co następuje:

§ 1. 1. Wyraża się wolę przystąpienia do realizacji zadania pod nazwą współpraca transgraniczna w zakresie ochrony przeciwpożarowej w ramach projektu transgranicznego w partnerstwie z Litewskim Rejonem Koszedarskim oraz Gminą Dobrzyniewo Duże, w ramach Programu Współpracy Transgranicznej Polska – Litwa 2014 - 2020.

2. Wyraża się wolę zabezpieczenia w budżecie gminy na lata 2017- 2018 środków finansowych w wysokości 800 tys. zł jako 15 % wkład własny na realizację zadania określonego w § 1 ust. 1 niniejszej uchwały.

§ 2. Wykonanie uchwały powierza się Wójtowi Gminy Dobrzyniewo Duże.

§ 3. Uchwała wchodzi w życie z dniem podjęcia.

Przewodniczący Rady Gminy

  
**Mirosław Kłosek**

Or. 0710.4.2016

Załącznik nr 3 do protokołu nr XX/16  
z sesji Rady Gminy Dobrzyniewo Duże  
z dnia 25.06.2016

**UCHWAŁA XX/105/16  
RADY GMINY DOBRZYNIEWO DUŻE**

z dnia 25 maja 2016 r.

**w sprawie nadania nazwy ulicy Szmaragdowa w miejscowości  
Dobrzyniewo Duże**

Na podstawie art. 18 ust. 2 pkt 13 ustawy z dnia 8 marca 1990 r. o samorządzie gminnym (Dz. U. z 2016 r. poz. 446) oraz art. 8 ust. 1a ustawy z dnia 21 marca 1985 r. o drogach publicznych (Dz. U. z 2015 r. poz. 460, poz. 870, poz. 774, poz. 1336, poz. 1830, poz. 1890, poz. 2281) uchwala się, co następuje:

§ 1. 1. Nadaje się nazwę ulicy „Szmaragdowa” w miejscowości Dobrzyniewo Duże, drodze wewnętrznej ozn. działką nr geod. 72/4 położoną w obrębie Dobrzyniewo Duże.

2. Przebieg ulicy przedstawia załącznik graficzny stanowiący integralną część uchwały.

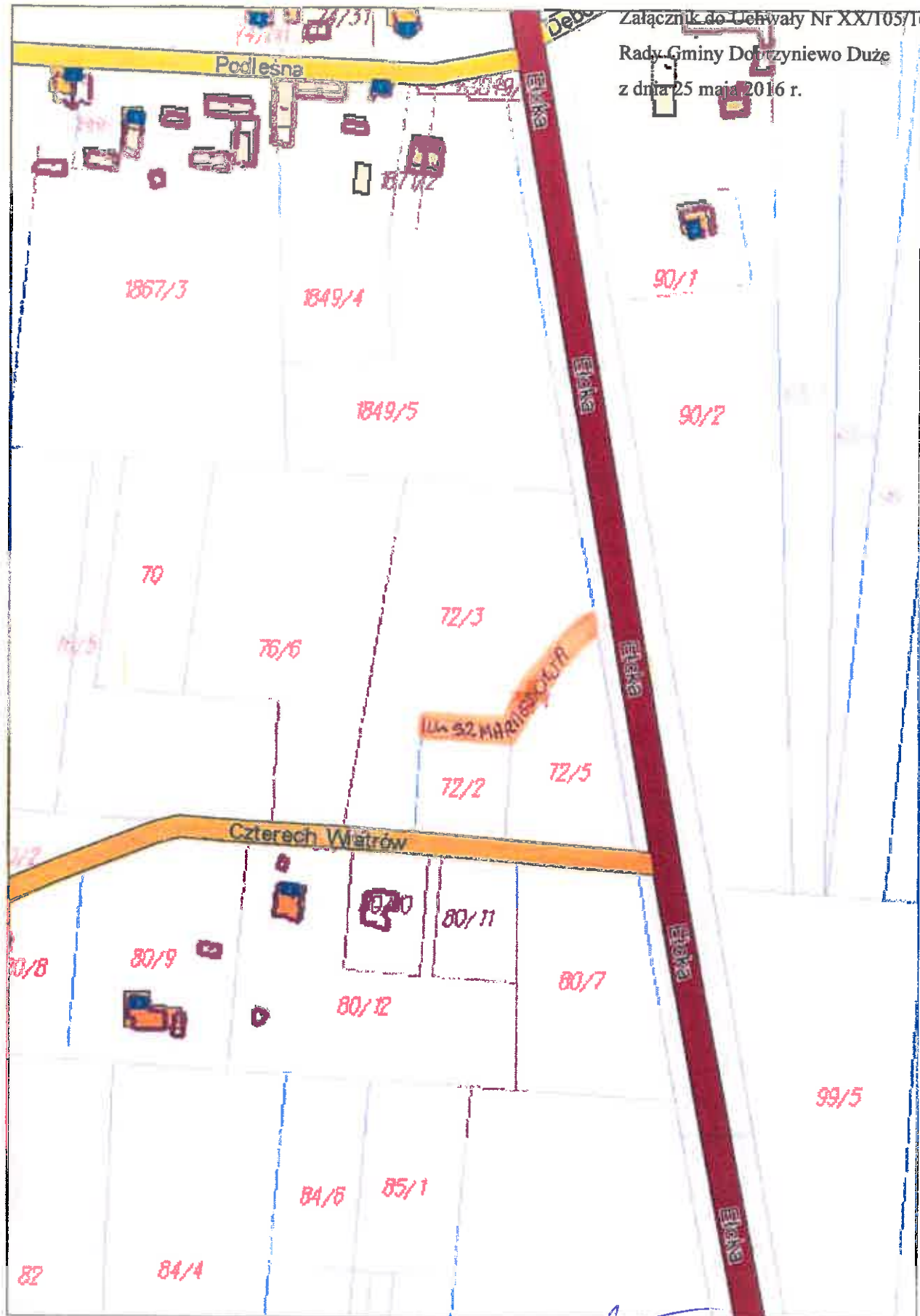
§ 2. Wykonanie uchwały powierza się Wójtowi Gminy Dobrzyniewo Duże.

§ 3. Uchwała wchodzi w życie po upływie 14 dni od dnia ogłoszenia w dzienniku Urzędowym Województwa Podlaskiego.

Przewodniczący Rady Gminy

  
**Mirosław Kłosek**

Załącznik do Uchwały Nr XX/105/16  
Rady Gminy Dobryń Duże  
z dnia 25 maja 2016 r.



0r.0710.4.2016

**UCHWAŁA XX/106/16  
RADY GMINY DOBRZYŃIEWO DUŻE**

Załącznik nr 10 do protokołu nr XX/16  
z sesji Rady Gminy Dobrzyńewo Duże  
z dnia 25.06.2016

z dnia 25 maja 2016 r.

**zmieniająca uchwałę w sprawie "Regulaminu utrzymania czystości i porządku na terenie Gminy  
Dobrzyńewo Duże"**

Na podstawie art. 18 ust. 2 pkt 15, art. 40 ust. 1, art. 41 ust. 1 ustawy z dnia 8 marca 1990r. o samorządzie gminnym (Dz. U. z 2016 r. poz. 446) oraz art. 4 ustawy z dnia 13 września 1996 r. o utrzymaniu czystości i porządku w gminach (Dz. U. z 2016 r. poz. 250) po zasięgnięciu opinii Państwowego Powiatowego Inspektora Sanitarnego uchwala się, co następuje:

§ 1. W uchwale Nr XIX/95/16 Rady Gminy Dobrzyńewo Duże z dnia 31 marca 2016 r. w sprawie "Regulaminu utrzymania czystości i porządku na terenie Gminy Dobrzyńewo Duże" ( Dz. Urz. Woj. Podl. z 2016 r. poz. 1679) w załączniku do uchwały wprowadza się następujące zmiany:

- 1) w § 20 uchyla się ust. 1;
- 2) § 20 otrzymuje brzmienie: "§ 20. Obowiązkowej deratyzacji podlegają obszary zajęte pod zabudowę związaną z produkcją, handlem i magazynowaniem artykułów spożywczych w terminie do 7 dni po stwierdzeniu zaistnienia populacji gryzoni".

§ 2. Wykonanie uchwały powierza się Wójtowi Gminy Dobrzyńewo Duże.

§ 3. Uchwała wchodzi w życie po upływie 14 dni od dnia ogłoszenia w Dzienniku Urzędowym Województwa Podlaskiego.

Przewodniczący Rady Gminy

  
**Mirosław Kłosek**

Załącznik nr 11 do protokołu nr 11/16  
z sesji Rady Gminy Dobrzyniewo Duże  
z dnia 25.06.2016

## Ocena zasobów pomocy społecznej

Autorzy:

Agata Krupska

	SPIS TREŚCI	STRONA
1	Wprowadzenie	3
2	Dane o sytuacji demograficznej i społecznej 3 3 Dane o korzystających z pomocy i wsparcia 4 3.1 GMINA - ZADANIA OPS ORAZ MOPS, MOPR	8
4	Inne rodzaje pomocy i świadczeń	10
5	Zasoby instytucjonalne pomocy i wsparcia	12
6	Kadra jednostki organizacyjnej pomocy społecznej	17
6.1	Zatrudnienie pomocnicze w jednostce organizacyjnej pomocy społecznej	18
6.2	Zespoły pracy socjalnej i integracji społecznej w jednostce pomocy społecznej	18
7	Środki finansowe na wydatki w pomocy społecznej i innych obszarach polityki społecznej w budżecie jednostki samorządu terytorialnego	18
8	Aktywność projektowo-konkursowa jednostki organizacyjnej pomocy społecznej 20 9 Współpraca z organizacjami pozarządowymi - zadania zlecone w obszarze pomocy i wsparcia	21
10	Wskaźniki oceny zasobów pomocy społecznej	22
10.1	KADRA PRACOWNIKÓW SOCJALNYCH	22
10.2	KOSZTY	25
10.3	OSOBY I RODZINY KORZYSTAJĄCE Z POMOCY I WSPARCIA	25
10.4	POWODY PRYZNANIA POMOCY 26 10.5 POMOC W FORMIE ŚWIADCZEŃ	27
10.6	POMOC W FORMIE USŁUG	28
10.7	POMOC INSTYTUCJONALNA	29
10.8	ODMOWY POMOCY I WSPARCIA (tylko w zakresie zagadnień związanych z pomocą społeczną)	30
10.9	BUDŻET POLITYKI SPOŁECZNEJ	30
11	Wnioski końcowe	33

KIEROWNIK  
Gminnego Ośrodka Pomocy Społecznej  
w Dobrzyniewie Dużym  
*Agata Krupska*  
mgr Agata Krupska



## 1. Wprowadzenie

Dobrzyniewo Duże – gmina wiejska w województwie podlaskim, w powiecie białostockim. W latach 1975–1998 gmina położona była w województwie białostockim. Od 1 stycznia 2002 siedzibą gminy jest Dobrzyniewo Duże. Wikipedia  
Powierzchnia: 160,7 km² użytki rolne: 57% użytki leśne: 36% .Gmina stanowi 5,38% powierzchni powiatu. Liczba ludności: 8802 (2015)  
Województwo: Powiat białostocki

### Sołectwa

Bohdan, Borsukówka, Chraboty, Dobrzyniewo Duże, Dobrzyniewo Fabryczne, Dobrzyniewo Kościelne, Fasty, Gnita, Jaworówka, Kobuzie, Kopisk, Kozłóce, Krynice, Kulikówka, Leńce, Letniki, Nowe Aleksandrowo, Nowosiółki, Obrubniki, Ogrodniki, Podleńce, Pogorzałki, Ponikla, Rybaki, Szaciły, Zalesie.

## 2. Dane o sytuacji demograficznej i społecznej

### DANE O SYTUACJI DEMOGRAFICZNEJ I SPOŁECZNEJ (stan na 31.XII)

WYSZCZEGÓLNIENIE		Lata poprzednie		Rok oceny	PROGNOZA*	
		Rok 2013	Rok 2014		Rok po ocenie	Dwa lata po ocenie
MIESZKAŃCY (w osobach)						
Ogółem	1	8 698	8 698	8 802	8 802	8 802
KOBIECY						
Ogółem	2	4 375	4 375	4 413	4 413	4 413
Wiek 0-17	3	854	854	845	845	845
Wiek 18-59	4	2 583	2 583	2 605	2 605	2 605
Wiek 60 lat i więcej	5	938	938	963	963	963
MĘŻCZYŹNI						
Ogółem	6	4 323	4 323	4 389	4 389	4 389
Wiek 0-17	7	891	891	916	916	916
Wiek 18-64	8	3 013	3 013	3 028	3 028	3 028
Wiek 65 lat i więcej	9	419	419	445	445	445
RYNEK PRACY						
Bezrobotni ogółem	10	448	373	330	330	370
Bezrobotni długotrwale ogółem	11	237	219	191	191	200
Bezrobotni ogółem z prawem do zasiłku	12	58	60	73	80	89
INFRASTRUKTURA SPOŁECZNA						
Liczba mieszkań komunalnych w zasobie gminy	13	23	23	23	23	23
Liczba wniosków złożonych na mieszkanie komunalne z zasobów gminy	14	0	0	0	0	0
w tym z wiersza 13: Liczba mieszkań socjalnych (lokalii)	15	0	0	0	0	0

Liczba oczekujących na mieszkanie socjalne	16	0	0	0	0	0
Liczba wyroków eksmisyjnych bez wskazania lokalu socjalnego	17	0	0	0	0	0
Liczba żłobków (żłobki, kluby dziecięce, oddziały żłobkowe w przedszkolach)	18	0	0	0	0	0
Liczba opiekunów dziennych do dzieci	19	0	0	0	0	0
Liczba miejsc w żłobkach (żłobki, kluby dziecięce, oddziały żłobkowe w przedszkolach)	20	0	0	0	0	0
WYSZCZEGÓLNIENIE	Lata poprzednie		Rok oceny	PROGNOZA*		
	Rok 2013	Rok 2014		Rok po ocenie	Dwa lata po ocenie	
Liczba dzieci, którym nie przyznano miejsc w żłobku (żłobek, klub dziecięcy, oddziały żłobkowe w przedszkolach)	21	0	0	0	0	0
Powody nie przyznania miejsca w żłobku						
Liczba przedszkoli (przedszkola wraz z oddziałami przedszkolnymi przy szkołach)	22	6	6	6	6	6
Liczba miejsc w przedszkolach (przedszkola wraz z oddziałami przedszkolnymi przy szkołach)	23	260	260	260	260	260
Liczba dzieci, którym nie przyznano miejsc w przedszkolu wg złożonych wniosków	24	0	0	0	0	0
Powody nie przyznania miejsca w przedszkolu						
Liczba świetlic i klubów dla dzieci i młodzieży - ogółem	25	6	6	6	6	6
Z tego: (wiersze "Przyszkolne" i "Pozaszkolne")						
Przyszkolne	26	3	3	3	3	3
Pozaszkolne	27	3	3	3	3	3
Liczba klubów i innych miejsc spotkań dla seniorów	28	0	0	0	0	0
Liczba hospicjów	29	0	0	0	0	0
Liczba ośrodków dla cudzoziemców	30	X	X	X	X	X

\* Wielkość prognozy nie dotyczy wartości przyrostu lub spadku. W przypadku braku możliwości oszacowania wielkości liczbowych dla prognozy należy wpisać liczby odpowiadające danym z kolumny "Rok oceny"

### 3. Dane o korzystających z pomocy i wsparcia

#### DANE O KORZYSTAJĄCYCH Z POMOCY I WSPARCIA (w całym okresie sprawozdawczym)

WYSZCZEGÓLNIENIE	Lata poprzednie		Rok oceny	Prognoza rok po ocenie
	Rok 2013	Rok 2014		

OSOBY I RODZINY, KTÓRYM UDZIELONO POMOCY I WSPARCIA					
Liczba osób	1	586	498	471	490
OSOBY I RODZINY, KTÓRYM PRZYZNANO ŚWIADCZENIE					
Liczba osób	2	586	498	471	488
W tym: osoby długotrwale korzystające	3	179	170	181	185
Wiek 0-17	4	116	100	101	105
Wiek produkcyjny *	5	454	371	345	357
Wiek poprodukcyjny **	6	16	27	25	26
Liczba rodzin	7	309	280	252	280
Liczba osób w rodzinach	8	1 002	893	812	893
w tym: KOBIETY (z wierszy 2-6)					
Ogółem	9	344	287	286	290
W tym: osoby długotrwale korzystające	10	107	102	103	110
Wiek 0-17	11	69	60	65	67

WYSZCZEGÓLNIENIE		Lata poprzednie		Rok oceny	Prognoza rok po ocenie
		Rok 2013	Rok 2014		
Wiek 18-59	12	272	222	217	221
Wiek 60 lat i więcej	13	3	5	4	2
w tym: MĘŻCZYŹNI (z wierszy 2-6)					
Ogółem	14	242	211	185	198
W tym: osoby długotrwale korzystające	15	72	68	78	75
Wiek 0-17	16	47	40	36	38
Wiek 18-64	17	182	149	128	136
Wiek 65 lat i więcej	18	13	22	21	24
OSOBY I RODZINY, KTÓRYM PRZYZNANO ŚWIADCZENIE PIENIĘŻNE					
Liczba osób ogółem	19	272	242	232	232
Liczba rodzin	20	200	184	161	161
Liczba osób w rodzinach	21	568	496	435	435
OSOBY I RODZINY, KTÓRYM PRZYZNANO ŚWIADCZENIE NIEPIENIĘŻNE					
Liczba osób ogółem	22	340	294	281	281
Liczba rodzin	23	183	168	149	149
Liczba osób w rodzinach	24	752	689	632	632

OSOBY I RODZINY, Z KTÓRYMI PRZEPROWADZONO WYWIAD ŚRODOWISKOWY					
Liczba osób ogółem	25	309	280	252	252
Liczba rodzin	26	309	280	252	252
Liczba osób w rodzinach	27	1 002	893	812	812
POWODY UDZIELENIA POMOCY I WSPARCIA					
UBÓSTWO					
Liczba rodzin	28	108	96	97	97
Liczba osób w rodzinach	29	357	306	318	318
BEZROBOCIE					
Liczba rodzin	30	132	110	77	77
Liczba osób w rodzinach	31	399	341	235	235
NIEPEŁNOSPRAWNOŚĆ					
Liczba rodzin	32	58	48	47	47
Liczba osób w rodzinach	33	129	101	85	85
DŁUGOTRWAŁA LUB CIĘŻKA CHOROBA					
Liczba rodzin	34	46	48	36	36
Liczba osób w rodzinach	35	117	138	92	92
BEZRADNOŚĆ W SPRAWACH OPIEKUŃCZO-WYCHOWAWCZYCH					
Liczba rodzin	36	32	33	31	31
Liczba osób w rodzinach	37	147	161	147	147
ALKOHOLIZM					
Liczba rodzin	38	2	2	2	2
Liczba osób w rodzinach	39	2	6	9	9
NARKOMANIA					
Liczba rodzin	40	1	1	0	0

WYSZCZEGÓLNIENIE		Lata poprzednie		Rok oceny	Prognoza rok po ocenie
		Rok 2013	Rok 2014		
Liczba osób w rodzinach	41	1	1	0	0
POTRZEBA OCHRONY MACIERZYŃSTWA					
Liczba rodzin	42	23	27	22	22
W TYM: WIELODZIELNOŚĆ					
Liczba rodzin	43	16	25	20	20

BEZDOMNOŚĆ					
Liczba rodzin	44	2	2	2	2
Liczba osób w rodzinach	45	2	2	5	5
TRUDNOŚCI W PRZYSTOSOWANIU DO ŻYCIA PO ZWOLNIENIU Z ZAKŁADU KARNEGO					
Liczba rodzin	46	2	3	2	2
Liczba osób w rodzinach	47	9	6	5	5
ZDARZENIA LOSOWE					
Liczba rodzin	48	5	0	2	2
Liczba osób w rodzinach	49	10	0	10	10
KŁĘSKI ŻYWIŁOWE I EKOLOGICZNE					
Liczba osób	50	0	0	0	0
SIERCTWO					
Liczba rodzin	51	0	0	0	0
Liczba osób w rodzinach	52	0	0	0	0
PRZEMOC W RODZINIE					
Liczba rodzin	53	1	0	2	2
Liczba osób w rodzinach	54	4	0	7	7
OCHRONA OFIAR HANDLU LUDŹMI					
Liczba rodzin	55	0	0	0	0
USŁUGI POMOCY SPOŁECZNEJ					
USŁUGI OPIEKUŃCZE OGÓŁEM					
Liczba osób	56	5	7	6	6
Liczba świadczeń	57	2 521	3 916	5 503	5 503
Kwota świadczeń w złotych	58	10 763	17 190	24 177	24 177
W TYM: SPECJALISTYCZNE (wiersze 59 - 61)					
Liczba osób	59	0	0	0	0
Liczba świadczeń	60	0	0	0	0
Kwota świadczeń w złotych	61	0	0	0	0
SPECJALISTYCZNE USŁUGI DLA OSÓB Z ZABURZENIAMI PSYCHICZNYMI					
Liczba osób	62	0	0	0	0
Liczba świadczeń	63	0	0	0	0
Kwota świadczeń w złotych	64	0	0	0	0

PORADNICTWO SPECJALISTYCZNE					
Liczba rodzin	65	0	0	0	0
Liczba osób w rodzinach	66	0	0	0	0
PRACA SOCJALNA					
WYSZCZEGÓLNIENIE		Lata poprzednie		Rok oceny	Prognoza rok po ocenie
		Rok 2013	Rok 2014		
Liczba rodzin	67	130	82	87	88
Liczba osób w rodzinach	68	422	232	211	230
INTERWENCJA KRYZYSOWA					
Liczba rodzin	69	5	0	0	0
Liczba osób w rodzinach	70	14	0	0	0
KONTRAKT SOCJALNY					
Liczba zawartych kontraktów społecznych	71	3	5	1	1
Liczba osób ogółem objętych kontraktem	72	8	5	3	3
W tym: liczba osób objętych kontraktem w Klubie Integracji Społecznej	73	0	0	0	0

\* wiek produkcyjny: kobiety w wieku 18-59 lat, mężczyźni 18-64 lat

\*\* wiek poprodukcyjny: kobiety w wieku 60 i więcej, mężczyźni 65 i więcej

### 3.1. GMINA - ZADANIA OPS ORAZ MOPS, MOPR

#### GMINA - ZADANIA OPS ORAZ MOPS, MOPR (w całym okresie sprawozdawczym)

WYSZCZEGÓLNIENIE	Lata poprzednie		Rok oceny	Prognoza rok po ocenie	
	Rok 2013	Rok 2014			
ŚWIADCZENIA PIENIĘŻNE Z POMOCY SPOŁECZNEJ					
ZASIŁEK STAŁY					
Liczba osób	1	43	45	41	41
Liczba świadczeń	2	413	425	447	447
Kwota świadczeń w złotych	3	171 902	172 330	175 099	175 099
W tym: (wiersze 4-6)					
Zasiłek stały dla osób samotnie gospodarujących					
Liczba osób	4	34	36	32	32
Liczba świadczeń	5	326	346	350	350
Kwota świadczeń w złotych	6	150 503	150 016	144 746	144 746
W tym: (wiersze 7-9)					
Zasiłek stały dla osoby w rodzinie					
Liczba osób	7	9	11	11	11
Liczba świadczeń	8	87	79	97	97
Kwota świadczeń w złotych	9	21 399	22 314	30 353	30 353
ZASIŁEK OKRESOWY					
Liczba osób	10	116	82	84	84
Liczba świadczeń	11	372	289	336	336
Kwota świadczeń w złotych	12	147 268	103 193	115 931	115 931
W tym: (wiersze 13-24)					
Zasiłek okresowy z tytułu bezrobocia					
Liczba osób	13	77	62	63	63
Liczba świadczeń	14	260	203	226	226
Kwota świadczeń w złotych	15	107 374	72 995	76 649	76 649
Zasiłek okresowy z tytułu długotrwałej choroby					
Liczba osób	16	18	15	16	16
Liczba świadczeń	17	65	43	55	55
Kwota świadczeń w złotych	18	20 342	17 338	16 366	16 366
Zasiłek okresowy z tytułu niepełnosprawności					



Liczba osób	19	6	9	6	6
Liczba świadczeń	20	17	22	19	19
Kwota świadczeń w złotych	21	5 574	7 701	8 727	8 727
<b>Zasilek okresowy z tytułu możliwości utrzymania lub nabycia uprawnień do świadczeń z innych systemów zabezpieczenia społecznego</b>					
Liczba osób	22	15	0	0	0
Liczba świadczeń	23	30	0	0	0
Kwota świadczeń w złotych	24	13 978	0	0	0
<b>Zasilek okresowy kontynuowany niezależnie od dochodu na podstawie art. 38 ust. 4a i 4b</b>					
Liczba osób	25	0	0	0	0

WYSZCZEGÓLNIENIE		Lata poprzednie		Rok oceny	Prognoza rok po ocenie
		Rok 2013	Rok 2014		
Liczba świadczeń	26	0	0	0	0
Kwota świadczeń w złotych	27	0	0	0	0
<b>ZASIŁEK CELOWY OGÓŁEM</b>					
Liczba osób	28	233	198	186	186
Kwota świadczeń w złotych	29	96 786	64 695	65 109	65 109
<b>W tym: ZASIŁEK CELOWY PRZYZNANY W RAMACH PROGRAMU WIELOLETNIEGO "POMOC PAŃSTWA W ZAKRESIE DOŻYWIANIA"</b>					
Liczba osób	30	112	89	88	88
Liczba świadczeń	31	506	258	284	284
Kwota świadczeń w złotych	32	37 220	21 200	24 110	24 110
<b>ZASIŁKI CELOWE PRZYZNANE NIEZALEŻNIE OD DOCHODU na podstawie art. 39a ust. 1 i 2</b>					
Liczba osób	33	0	0	0	0
Kwota świadczeń w złotych	34	0	0	0	0
<b>ŚWIADCZENIA NIEPIENIĘŻNE Z POMOCY SPOŁECZNEJ</b>					
<b>POSIŁEK OGÓŁEM</b>					
Liczba osób	35	320	275	272	272
Liczba świadczeń	36	38 465	34 673	33 523	33 523
Kwota świadczeń w złotych	37	161 968	142 109	174 157	174 157
<b>W TYM: DLA DZIECI</b>					
Liczba osób	38	320	275	258	258
Liczba świadczeń	39	38 465	34 673	30 966	30 966
Kwota świadczeń w złotych	40	161 968	142 109	151 178	151 178

W tym: (z wierszy 35-37) POSIŁEK - świadczenie przyznane w ramach programu wieloletniego "Pomoc Państwa w zakresie dożywiania"					
Liczba osób	41	320	275	272	272
Liczba świadczeń	42	38 465	34 673	33 523	33 523
Kwota świadczeń w złotych	43	161 968	142 109	174 157	174 157
W TYM: DLA DZIECI (z wierszy 41-43)					
Liczba osób	44	320	275	258	258
Liczba świadczeń	45	38 465	34 673	30 966	30 966
Kwota świadczeń w złotych	46	161 968	142 109	151 178	151 178
SCHRONIENIE					
Liczba osób	47	0	0	0	0
Liczba świadczeń	48	0	0	0	0
Kwota świadczeń w złotych	49	0	0	0	0
UBRANIE					
Liczba osób	50	0	0	0	0
Liczba świadczeń	51	0	0	0	0
Kwota świadczeń w złotych	52	0	0	0	0
SPRAWIENIE POGRZEBU					
Liczba osób	53	0	4	2	2
Liczba świadczeń	54	0	4	2	2
WYSZCZEGÓLNIENIE		Lata poprzednie		Rok oceny	Prognoza rok po ocenie
		Rok 2013	Rok 2014		
Kwota świadczeń w złotych	55	0	11 555	5 750	5 750
ODPŁATNOŚĆ GMINY ZA POBYT W DOMU POMOCY SPOŁECZNEJ					
Liczba osób	56	13	14	17	17
Liczba świadczeń	57	136	159	161	161
Kwota świadczeń w złotych	58	243 790	315 861	324 194	324 194
INDYWIDUALNE PROGRAMY POMOCY					
INDYWIDUALNY PROGRAM WYCHODZENIA Z BEZDOMNOŚCI					
Liczba osób	59	0	0	0	0
INDYWIDUALNY PROGRAM ZATRUDNIENIA SOCJALNEGO (Centrum Integracji Społecznej)					
Liczba osób	60	0	0	0	0
WSPIERANIE RODZINY I PIECZA ZASTĘPCZA					

Liczba rodzin objęta pracą asystenta rodziny	61	0	11	10	10
Liczba rodzin wspierających	62	0	0	0	0
Liczba asystentów rodziny	63	0	1	2	2
Odpłatność za pobyt dziecka w pieczy zastępczej w złotych	64	16 563	46 418	63 311	63 311

#### 4. Inne rodzaje pomocy i świadczeń

##### INNE RODZAJE POMOCY I ŚWIADCZEŃ

WYSZCZEGÓLNIENIE	Lata poprzednie		Rok oceny	Prognoza rok po ocenie	
	Rok 2013	Rok 2014			
ZASIŁKI RODZINNE I DODATKI DO ZASIŁKÓW RODZINNYCH					
Liczba rodzin	1	309	330	315	315
Kwota świadczeń w złotych	2	1 251 148	1 217 560	1 180 699	1 180 699
JEDNORAZOWY DODATEK Z TYTUŁU URODZENIA SIĘ DZIECKA (ujmowany w pozycji "Zasiłki rodzinne i dodatki do zasiłków rodzinnych")					
Liczba świadczeń	3	27	34	17	17
Kwota świadczeń w złotych	4	27 000	34 000	17 000	17 000
JEDNORAZOWA ZAPOMOĞA Z TYTUŁU URODZENIA SIĘ DZIECKA					
Liczba świadczeń	5	63	78	54	54
Kwota świadczeń w złotych	6	63 000	78 000	54 000	54 000
ŚWIADCZENIA OPIEKUŃCZE					
ŚWIADCZENIE PIEŁĘGNACYJNE					
Liczba świadczeń	7	354	226	243	243
Kwota świadczeń w złotych	8	193 764	167 800	291 600	291 600
DODATEK DO ŚWIADCZENIA PIEŁĘGNACYJNEGO					
Liczba świadczeń	9	151	226	0	0
Kwota świadczeń w złotych	10	30 300	45 200	0	0
ZASIŁEK PIEŁĘGNACYJNY - Ogółem					

WYSZCZEGÓLNIENIE		Lata poprzednie		Rok oceny	Prognoza rok po ocenie
		Rok 2013	Rok 2014		
Liczba świadczeń	11	1 402	1 497	1 570	1 570
Kwota świadczeń w złotych	12	214 506	229 041	240 210	240 210
<b>W tym: (od poz. 13 do poz. 20)</b>					
<b>ZASIŁEK PIEŁĘGNACYJNY DLA NIEPEŁNOSPRAWNEGO DZIECKA</b>					

Liczba świadczeń	13	435	427	446	446
Kwota świadczeń w złotych	14	66 555	65 331	68 238	68 238
<b>ZASIŁEK PIELĘGNACYJNY DLA OSOBY NIEPEŁNOSPRAWNEJ W WIEKU POWYŻEJ 16 ROKU ŻYCIA O ZNAČNYM STOPNIU NIEPEŁNOSPRAWNOŚCI</b>					
Liczba świadczeń	15	474	529	572	572
Kwota świadczeń w złotych	16	72 522	80 937	87 516	87 516
<b>ZASIŁEK PIELĘGNACYJNY DLA OSOBY NIEPEŁNOSPRAWNEJ W WIEKU POWYŻEJ 16 ROKU ŻYCIA O UMIARKOWANYM STOPNIU NIEPEŁNOSPRAWNOŚCI, KTÓRA POWSTAŁA PRZED UKOŃCZENIEM 21 ROKU ŻYCIA</b>					
Liczba świadczeń	17	469	517	528	528
Kwota świadczeń w złotych	18	71 757	79 101	80 784	80 784
<b>ZASIŁEK PIELĘGNACYJNY DLA OSOBY, KTÓRA UKOŃCZYŁA 75 LAT</b>					
Liczba świadczeń	19	24	24	24	24
Kwota świadczeń w złotych	20	3 672	3 672	3 672	3 672
<b>SPECIALNY ZASIŁEK OPIEKUŃCZY</b>					
Liczba świadczeń	21	0	0	0	0
Kwota świadczeń w złotych	22	0	0	0	0
<b>ZASIŁEK DLA OPIEKUNA</b>					
Liczba świadczeń	23	X	273	0	0
Kwota świadczeń w złotych	24	X	140 366	0	0
<b>ŚWIADCZENIE Z FUNDUSZU ALIMENTACYJNEGO</b>					
Liczba osób	25	23	23	36	36
Liczba rodzin	26	21	21	23	23
Kwota świadczeń w złotych	27	142 180	146 900	171 050	171 050
<b>DODATKI MIESZKANIOWE</b>					
Liczba gospodarstw domowych	28	3	2	2	2
Kwota świadczeń w złotych	29	5 463	3 653	3 653	3 653
<b>DODATKI ENERGETYCZNE</b>					
Liczba gospodarstw domowych	30	X	1	0	0
Kwota świadczeń w złotych	31	X	63	0	0
<b>OPŁACENIE SKŁADKI UBEZPIECZENIA ZDROWOTNEGO</b>					
Liczba osób	32	39	40	40	40
Kwota świadczeń w złotych	33	17 782	18 235	19 249	19 249
<b>OPŁACENIE SKŁADKI UBEZPIECZENIA SPOŁECZNEGO</b>					
Liczba osób	34	15	14	15	15

Kwota świadczeń w złotych	35	23 804	29 072	52 838	52 838
ŚWIADCZENIE INTEGRACYJNE (CENTRUM INTEGRACJI SPOŁECZNEJ)					
Liczba osób	36	0	0	0	0
Kwota świadczeń w złotych	37	0	0	0	0
WYSZCZEGÓLNIENIE	Lata poprzednie		Rok oceny	Prognoza rok po ocenie	
	Rok 2013	Rok 2014			
ŚWIADCZENIA PIENIĘŻNE Z PRAC SPOŁECZNIE UŻYTECZNYCH					
Liczba osób ogółem	38	10	5	10	10
Kwota świadczeń w złotych	39	13 000	5 117	13 867	13 867
STYPENDIA SOCJALNE DLA UCZNIÓW I ZASIŁKI SZKOLNE					
Liczba osób	40	272	272	302	302
Kwota świadczeń w złotych	41	119 882	119 882	140 662	140 662

## 5. Zasoby instytucjonalne pomocy i wsparcia

### ZASOBY INSTYTUCJONALNE POMOCY I WSPARCIA

WYSZCZEGÓLNIENIE	Lata poprzednie		Rok oceny	Potrzeby		
	Rok 2013	Rok 2014		Rok po ocenie	Dwa lata po ocenie	
OŚRODKI WSPARCIA - OGÓŁEM						
Liczba placówek	1	0	0	0	0	
Z tego: według organu prowadzącego (wiersze 2 i 3)						
Liczba placówek prowadzonych przez JST	2	0	0	0	0	
Liczba placówek prowadzonych przez inny podmiot	3	0	0	0	0	
Liczba miejsc w placówkach ogółem	4	0	0	0	0	
Liczba osób korzystających	5	0	0	0	0	
Liczba osób oczekujących (wg stanu na 31 grudnia danego roku)	6	0	0	0	0	
Liczba decyzji odmownych (wg stanu na 31 grudnia danego roku)	7	0	0	0	0	
Kadra placówek - liczba osób zatrudnionych ogółem (wg stanu na 31 grudnia danego roku)	8	0	0	0	0	
Roczny koszt prowadzenia i utrzymania placówek (w złotych)	9	0	0	0	0	
W TYM (z wierszy 1-9):						
ŚRODOWISKOWE DOMY SAMOPOMOCY						
Liczba placówek	10	0	0	0	0	

Z tego: według organu prowadzącego (wiersze 11 i 12)						
Liczba placówek prowadzonych przez JST	11	0	0	0	0	0
Liczba placówek prowadzonych przez inny podmiot	12	0	0	0	0	0
Liczba miejsc w placówkach ogółem	13	0	0	0	0	0
Liczba osób korzystających	14	0	0	0	0	0
Liczba osób umieszczonych	15	0	0	0	0	0
Liczba osób oczekujących (wg stanu na 31 grudnia danego roku)	16	0	0	0	0	0
Kadra placówek - liczba osób zatrudnionych ogółem (wg stanu na 31 grudnia danego roku)	17	0	0	0	0	0

WYSZCZEGÓLNIENIE		Lata poprzednie		Rok oceny	Potrzeby	
		Rok 2013	Rok 2014		Rok po ocenie	Dwa lata po ocenie
Roczny koszt prowadzenia i utrzymania placówek (w złotych)	18	0	0	0	0	0
DZIENNE DOMY POMOCY						
Liczba placówek	19	0	0	0	0	0
Z tego: według organu prowadzącego (wiersze 20 i 21)						
Liczba placówek prowadzonych przez JST	20	0	0	0	0	0
Liczba placówek prowadzonych przez Inny podmiot	21	0	0	0	0	0
Liczba miejsc w placówkach ogółem	22	0	0	0	0	0
Liczba osób korzystających	23	0	0	0	0	0
Liczba osób oczekujących (wg stanu na 31 grudnia danego roku)	24	0	0	0	0	0
Kadra placówek - liczba osób zatrudnionych ogółem (wg stanu na 31 grudnia danego roku)	25	0	0	0	0	0
Roczny koszt prowadzenia i utrzymania placówek (w złotych)	26	0	0	0	0	0
NOCLEGOWNIE, SCHRONISKA I DOMY DLA OSÓB BEZDOMNYCH						
Liczba placówek	27	0	0	0	0	0
Z tego: według organu prowadzącego (wiersze 28 i 29)						
Liczba placówek prowadzonych przez JST	28	0	0	0	0	0
Liczba placówek prowadzonych przez inny podmiot	29	0	0	0	0	0
Liczba miejsc w placówkach ogółem	30	0	0	0	0	0

Liczba osób korzystających	31	0	0	0	0	0
Liczba osób skierowanych w wyniku eksmisji	32	0	0	0	0	0
Kadra placówek - liczba osób zatrudnionych ogółem (wg stanu na 31 grudnia danego roku)	33	0	0	0	0	0
Roczny koszt prowadzenia i utrzymania placówek (w złotych)	34	0	0	0	0	0
<b>KLUBY SAMOPOMOCY</b>						
Liczba placówek	35	0	0	0	0	0
<b>Z tego: według organu prowadzącego (wiersze 36 i 37)</b>						
Liczba placówek prowadzonych przez JST	36	0	0	0	0	0
Liczba placówek prowadzonych przez Inny podmiot	37	0	0	0	0	0
Liczba miejsc w placówkach ogółem	38	0	0	0	0	0
Liczba osób korzystających	39	0	0	0	0	0
Liczba osób oczekujących (wg stanu na 31 grudnia danego roku)	40	0	0	0	0	0
Kadra placówek - liczba osób zatrudnionych ogółem (wg stanu na 31 grudnia danego roku)	41	0	0	0	0	0
Roczny koszt prowadzenia i utrzymania placówek (w złotych)	42	0	0	0	0	0

**ZASOBY INSTYTUCJONALNE POMOCY I WSPARCIA (c.d.)**

WYSZCZEGÓLNIENIE	Lata poprzednie		Rok oceny	Potrzeby	
	Rok 2013	Rok 2014		Rok po ocenie	Dwa lata po ocenie
DOMY POMOCY SPOŁECZNEJ					
Liczba placówek	1	0	0	0	0
Z tego: według organu prowadzącego (wiersze 2 i 3)					
Liczba placówek prowadzonych przez JST	2	0	0	0	0
Liczba placówek prowadzonych przez inny podmiot	3	0	0	0	0
Liczba miejsc w placówkach ogółem	4	0	0	0	0
Liczba osób korzystających	5	0	0	0	0
Liczba osób umieszczonych	6	0	0	0	0
Liczba osób oczekujących (wg stanu na 31 grudnia danego roku)	7	0	0	0	0
Liczba decyzji odmownych (wg stanu na 31 grudnia danego roku)	8	0	0	0	0

Kadra placówek - liczba osób zatrudnionych ogółem (wg stanu na 31 grudnia danego roku)	9	0	0	0	0	0
Roczny koszt prowadzenia i utrzymania placówek (w złotych)	10	0	0	0	0	0
MIESZKANIA CHRONIONE OGÓŁEM						
Liczba placówek	11	0	0	0	0	0
Z tego: według organu prowadzącego (wiersze 12 i 13)						
Liczba placówek prowadzonych przez JST	12	0	0	0	0	0
Liczba placówek prowadzonych przez Inny podmiot	13	0	0	0	0	0
Liczba miejsc w placówkach ogółem	14	0	0	0	0	0
Liczba osób korzystających	15	0	0	0	0	0
Liczba osób umieszczonych	16	0	0	0	0	0
Liczba osób oczekujących (wg stanu na 31 grudnia danego roku)	17	0	0	0	0	0
Kadra placówek - liczba osób zatrudnionych ogółem (wg stanu na 31 grudnia danego roku)	18	0	0	0	0	0
Roczny koszt prowadzenia i utrzymania placówek (w złotych)	19	0	0	0	0	0
OŚRODKI INTERWENCJI KRYZYSOWEJ OGÓŁEM						
Liczba placówek	20	0	0	0	0	0
Z tego: według organu prowadzącego (wiersze 21 i 22)						
Liczba placówek prowadzonych przez JST	21	0	0	0	0	0
Liczba placówek prowadzonych przez Inny podmiot	22	0	0	0	0	0
Liczba miejsc w placówkach ogółem	23	0	0	0	0	0
Liczba osób korzystających	24	0	0	0	0	0
Kadra placówek - liczba osób zatrudnionych ogółem (wg stanu na 31 grudnia danego roku)	25	0	0	0	0	0
Roczny koszt prowadzenia i utrzymania placówek (w złotych)	26	0	0	0	0	0

WYSZCZEGÓLNIENIE		Lata poprzednie		Rok oceny	Potrzeby	
		Rok 2013	Rok 2014		Rok po ocenie	Dwa lata po ocenie
JEDNOSTKI SPECJALISTYCZNEGO PORADNICTWA						
Liczba placówek	27	0	0	0	0	0
Z tego: według organu prowadzącego (wiersze 28 i 29)						



Liczba placówek prowadzonych przez JST	28	0	0	0	0	0
Liczba placówek prowadzonych przez inny podmiot	29	0	0	0	0	0
Liczba osób korzystających	30	0	0	0	0	0
Kadra placówek - liczba osób zatrudnionych ogółem (wg stanu na 31 grudnia danego roku)	31	0	0	0	0	0
Roczny koszt prowadzenia i utrzymania placówek (w złotych)	32	0	0	0	0	0
<b>PLACÓWKI WSPARCIA DZIENNEGO</b>						
Liczba placówek	33	0	0	0	0	0
<b>Z tego: według organu prowadzącego (wiersze 34 i 35)</b>						
Liczba placówek prowadzonych przez JST	34	0	0	0	0	0
Liczba placówek prowadzonych przez inny podmiot	35	0	0	0	0	0
Liczba miejsc w placówkach ogółem	36	0	0	0	0	0
Liczba osób korzystających	37	0	0	0	0	0
Kadra placówek - liczba osób zatrudnionych ogółem (wg stanu na 31 grudnia danego roku)	38	0	0	0	0	0
Roczny koszt prowadzenia i utrzymania placówek (w złotych)	39	0	0	0	0	0
<b>PLACÓWKI OPIEKUŃCZO-WYCHOWAWCZE OGÓŁEM</b>						
Liczba placówek	40	X	X	X	X	X
<b>Z tego: według organu prowadzącego (wiersze 41 i 42)</b>						
Liczba placówek prowadzonych przez JST	41	X	X	X	X	X
Liczba placówek prowadzonych przez inny podmiot	42	X	X	X	X	X
Liczba miejsc w placówkach ogółem	43	X	X	X	X	X
Liczba osób korzystających	44	X	X	X	X	X
Kadra placówek - liczba osób zatrudnionych ogółem (wg stanu na 31 grudnia danego roku)	45	X	X	X	X	X
Roczny koszt prowadzenia i utrzymania placówek (w złotych)	46	X	X	X	X	X
<b>W tym: PLACÓWKI TYPU RODZINNEGO</b>						
Liczba placówek	47	X	X	X	X	X
<b>Z tego: według organu prowadzącego (wiersze 48 i 49)</b>						
Liczba placówek prowadzonych przez JST	48	X	X	X	X	X

Liczba placówek prowadzonych przez Inny podmiot	49	X	X	X	X	X
Liczba miejsc w placówkach ogółem	50	X	X	X	X	X
Liczba osób korzystających	51	X	X	X	X	X

WYSZCZEGÓLNIENIE		Lata poprzednie		Rok oceny	Potrzeby	
		Rok 2013	Rok 2014		Rok po ocenie	Dwa lata po ocenie
Kadra placówek - liczba osób zatrudnionych ogółem (wg stanu na 31 grudnia danego roku)	52	X	X	X	X	X
Roczny koszt prowadzenia i utrzymania placówek (w złotych)	53	X	X	X	X	X
<b>CENTRUM INTEGRACJI SPOŁECZNEJ</b>						
Liczba placówek	54	0	0	0	0	0
<b>Z tego: według organu prowadzącego (wiersze 55 i 56)</b>						
Liczba placówek prowadzonych przez JST	55	0	0	0	0	0
Liczba placówek prowadzonych przez Inny podmiot	56	0	0	0	0	0
Liczba uczestników zajęć	57	0	0	0	0	0
Kadra placówek - liczba osób zatrudnionych ogółem (wg stanu na 31 grudnia danego roku)	58	0	0	0	0	0
Roczny koszt prowadzenia i utrzymania placówek (w złotych)	59	0	0	0	0	0
<b>KLUB INTEGRACJI SPOŁECZNEJ</b>						
Liczba placówek	60	0	0	0	0	0
<b>Z tego: według organu prowadzącego (wiersze 61 i 62)</b>						
Liczba placówek prowadzonych przez JST	61	0	0	0	0	0
Liczba placówek prowadzonych przez Inny podmiot	62	0	0	0	0	0
Liczba uczestników zajęć	63	0	0	0	0	0
Kadra placówek - liczba osób zatrudnionych ogółem (wg stanu na 31 grudnia danego roku)	64	0	0	0	0	0
Roczny koszt prowadzenia i utrzymania placówek (w złotych)	65	0	0	0	0	0
<b>WARSZTATY TERAPII ZAJĘCIOWEJ</b>						
Liczba placówek	66	0	0	0	0	0
<b>Z tego: według organu prowadzącego (wiersze 67 i 68)</b>						
Liczba placówek prowadzonych przez JST	67	0	0	0	0	0

Liczba placówek prowadzonych przez inny podmiot	68	0	0	0	0	0
Liczba uczestników zajęć	69	0	0	0	0	0
Kadra placówek - liczba osób zatrudnionych ogółem (wg stanu na 31 grudnia danego roku)	70	0	0	0	0	0
Roczny koszt prowadzenia i utrzymania placówek (w złotych)	71	0	0	0	0	0
<b>ZAKŁAD AKTYWNOŚCI ZAWODOWEJ</b>						
Liczba placówek	72	0	0	0	0	0
<b>Z tego: według organu prowadzącego (wiersze 73 i 74)</b>						
Liczba placówek prowadzonych przez JST	73	0	0	0	0	0
Liczba placówek prowadzonych przez inny podmiot	74	0	0	0	0	0
Liczba uczestników zajęć	75	0	0	0	0	0
<b>WYSZCZEGÓLNIENIE</b>		<b>Lata poprzednie</b>		<b>Rok oceny</b>	<b>Potrzeby</b>	
		<b>Rok 2013</b>	<b>Rok 2014</b>		<b>Rok po ocenie</b>	<b>Dwa lata po ocenie</b>
Kadra placówek - liczba osób zatrudnionych ogółem (wg stanu na 31 grudnia danego roku)	76	0	0	0	0	0
Roczny koszt prowadzenia i utrzymania placówek (w złotych)	77	0	0	0	0	0

#### INNE INSTYTUCJE POMOCY I WSPARCIA

Rodzaj instytucji	Wyszczególnienie	Lata poprzednie		Rok oceny	Potrzeby	
		Rok 2013	Rok 2014		Rok po ocenie	Dwa lata po ocenie

#### 6. Kadra jednostki organizacyjnej pomocy społecznej

##### KADRA JEDNOSTKI ORGANIZACYJNEJ POMOCY SPOŁECZNEJ

(w osobach, stan na 31 grudnia)

W Osobach, stan na 31 grudnia

WYSZCZEGÓLNIENIE	Lata poprzednie		Rok oceny	Potrzeby	
	Rok 2013	Rok 2014		Rok po ocenie	Dwa lata po ocenie
OGÓŁEM PRACOWNICY JEDNOSTKI					
Liczba ogółem pracowników jednostki pomocy społecznej	1	6	9	9	10
KADRA KIEROWNICZA					
Ogółem kadra kierownicza (dyrektor jednostki i jego zastępcy)	2	1	1	1	1
W tym: (od poz. 3 do poz. 4)					
Wykształcenie wyższe	3	1	1	1	1

Specjalizacja z organizacji pomocy społecznej	4	1	1	1	1	1
PRACOWNICY SOCJALNI						
Ogółem	5	4	4	4	4	5
W tym: pracownicy socjalni ogółem zatrudnieni z EFS	6	0	0	0	0	0
W tym: (od poz. 7 do poz. 11)						
Wykształcenie wyższe	7	4	4	4	4	5
Wykształcenie średnie	8	0	0	0	0	0
Specjalizacja 1-ego stopnia w zawodzie	9	0	0	0	0	0
Specjalizacja 2-ego stopnia w zawodzie	10	0	0	0	0	0
Specjalizacja z organizacji pomocy społecznej	11	2	2	2	2	3
POZOSTALI PRACOWNICY:						
Ogółem	12	1	4	4	4	4
W tym: (od poz. 13 do poz. 15)						
Wykształcenie wyższe	13	1	2	2	2	2
Wykształcenie średnie	14	0	1	1	1	1
WYSZCZEGÓLNIENIE	Lata poprzednie		Rok oceny	Potrzeby		
	Rok 2013	Rok 2014		Rok po ocenie	Dwa lata po ocenie	
Inne	15	0	1	1	1	

#### 6.1. Zatrudnienie pomocnicze w jednostce organizacyjnej pomocy społecznej

#### ZATRUDNIENIE POMOCNICZE W JEDNOSTCE ORGANIZACYJNEJ POMOCY SPOŁECZNEJ

(w osobach, w ciągu danego roku)

W osobach

<b>WYSZCZEGÓLNIENIE</b>		<b>Lata poprzednie</b>		<b>Rok oceny</b>	<b>Potrzeby</b>	
		<b>Rok 2013</b>	<b>Rok 2014</b>		<b>Rok po ocenie</b>	<b>Dwa lata po ocenie</b>
Wolontariusze	1	0	0	0	0	0
Zatrudnienie subsydiowane (roboty publiczne, prace interwencyjne i inne)	2	0	0	0	0	0
Staże	3	0	0	0	0	0

#### 6.2. Zespoły pracy socjalnej i integracji społecznej w jednostce pomocy społecznej

#### ZESPOŁY PRACY SOCJALNEJ I INTEGRACJI SPOŁECZNEJ W JEDNOSTCE POMOCY SPOŁECZNEJ (w osobach, w ciągu danego roku)

W osobach

<b>WYSZCZEGÓLNIENIE</b>	<b>Lata poprzednie</b>	<b>Rok oceny</b>	<b>Potrzeby</b>
-------------------------	------------------------	------------------	-----------------

		Rok 2013	Rok 2014		Rok po ocenie	Dwa lata po ocenie
Liczba zespołów	1	0	0	0	0	0
Liczba osób ogółem w zespole	2	0	0	0	0	0
<b>W tym z wiersza 2:</b>						
Pracownicy socjalni	3	0	0	0	0	0
Specjaliści zgodnie z art.110 ust.3 ustawy o pomocy społecznej	4	0	0	0	0	0

**7. Środki finansowe na wydatki w pomocy społecznej i innych obszarach polityki społecznej w budżecie jednostki samorządu terytorialnego**

**ŚRODKI FINANSOWE NA WYDATKI W POMOCY SPOŁECZNEJ I INNYCH OBSZARACH POLITYKI SPOŁECZNEJ W BUDŻECIE JEDNOSTKI SAMORZĄDU TERYTORIALNEGO  
(zadania własne i zadania zlecone)**

W złotych

WYSZCZEGÓLNIENIE	Lata poprzednie		Rok oceny	Potrzeby		
	Rok 2013	Rok 2014		Rok po ocenie	Dwa lata po ocenie	
OGÓŁEM						
OGÓŁEM ( działy)	1	3 286 774	3 541 950	3 558 371	3 709 311	3 767 973

WYSZCZEGÓLNIENIE		Lata poprzednie		Rok oceny	Potrzeby	
		Rok 2013	Rok 2014		Rok po ocenie	Dwa lata po ocenie
W tym: w budżecie OPS/PCPR	2	3 035 549	3 276 597	3 323 361	3 449 311	3 493 311
<b>851 - OCHRONA ZDROWIA</b>						
85153 - Przeciwdziałanie narkomanii	3	0	0	0	0	0
w tym: w budżecie OPS / PCPR	4	0	0	0	0	0
85154 - Przeciwdziałanie alkoholizmowi	5	101 300	87 228	94 348	100 000	120 000
w tym: w budżecie OPS / PCPR	6	0	0	0	0	0
<b>852 - POMOC SPOŁECZNA</b>						
85201 - Placówki opiekuńczo-wychowawcze	7	0	0	0	0	0
w tym: w budżecie OPS / PCPR	8	0	0	0	0	0
85202 - Domy pomocy społecznej	9	190 000	315 861	324 194	330 000	350 000
w tym: w budżecie OPS / PCPR	10	190 000	315 861	324 194	330 000	350 000
85203 - Ośrodki Wsparcia	11	0	0	0	0	0
w tym: w budżecie OPS / PCPR	12	0	0	0	0	0
85204 - Rodziny zastępcze	13	16 564	46 418	63 311	63 311	63 311

w tym: w budżecie OPS / PCPR	14	16 564	46 418	63 311	63 311	63 311
85205 - Przeciwdziałanie przemocy w rodzinie	15	1 000	300	738	1 000	1 000
w tym: w budżecie OPS / PCPR	16	1 000	300	738	1 000	1 000
85206 - Wspieranie rodziny (m.in. asystenci rodziny i rodziny wspierające)	17	0	20 000	24 285	25 000	25 000
w tym: w budżecie OPS / PCPR	18	0	20 000	24 285	25 000	25 000
85212 - Świadczenia rodzinne, świadczenie z funduszu alimentacyjnego oraz składki na ubezpieczenia emerytalne i rentowe z ubezpieczenia społecznego	19	1 968 353	2 078 601	2 105 903	2 155 000	2 155 000
w tym: w budżecie OPS / PCPR	20	1 968 353	2 078 601	2 105 903	2 155 000	2 155 000
85213 - Składki na ubezpieczenie zdrowotne opłacane za osoby pobierające niektóre świadczenia z pomocy społecznej, niektóre świadczenia rodzinne oraz za osoby uczestniczące w zajęciach centrum Integracji społecznej	21	17 774	18 235	19 811	20 000	22 000
w tym: w budżecie OPS / PCPR	22	17 774	18 235	19 811	20 000	22 000
85214 - Zasiłki i pomoc w naturze oraz składki na ubezpieczenia emerytalne i rentowe	23	220 698	161 452	170 493	184 000	199 000
w tym: w budżecie OPS / PCPR	24	220 698	161 452	170 493	184 000	190 000
85215 - Dodatki mieszkaniowe	25	5 463	3 716	3 365	4 000	5 000
w tym: w budżecie OPS / PCPR	26	5 463	3 716	3 365	4 000	5 000
85216 - Zasiłki stałe	27	171 902	172 330	174 095	182 000	182 000
w tym: w budżecie OPS / PCPR	28	171 902	172 330	174 095	182 000	182 000
85218 - Powiatowe Centrum Pomocy Rodzinie	29	X	X	X	X	X
w tym: w budżecie OPS/PCPR	30	X	X	X	X	X
85219 - Ośrodek Pomocy Społecznej	31	191 526	229 870	226 296	230 000	245 000
w tym: w budżecie OPS/PCPR	32	191 526	229 870	226 296	230 000	245 000
WYSZCZEGÓLNIENIE		Lata poprzednie		Rok oceny	Potrzeby	
		Rok 2013	Rok 2014		Rok po ocenie	Dwa lata po ocenie
85220 - Specjalistyczne poradnictwo, mieszkania chronione i ośrodki interwencji kryzysowej	33	0	0	0	0	0
w tym: w budżecie OPS / PCPR	34	0	0	0	0	0
85228 - Usługi opiekuńcze i specjalistyczne usługi opiekuńcze	35	10 763	17 189	24 371	25 000	30 000
w tym: w budżecie OPS / PCPR	36	10 763	17 189	24 371	25 000	30 000
85231 - Pomoc dla cudzoziemców	37	0	0	0	0	0

w tym: w budżecie OPS / PCPR	38	0	0	0	0	0
W tym (z wiersza 37): Wydatki na pomoc dla cudzoziemców w celu integracji ze środowiskiem (cudzoziemcy, którzy uzyskali status uchodźcy lub ochronę uzupełniającą)	39	0	0	0	0	0
w tym: w budżecie OPS / PCPR	40	0	0	0	0	0
85232 - Centra Integracji Społecznej	41	0	0	0	0	0
w tym: w budżecie OPS / PCPR	42	0	0	0	0	0
85278 - Usuwanie skutków klęsk żywiołowych	43	0	0	0	0	0
w tym: w budżecie OPS / PCPR	44	0	0	0	0	0
85295 - Pozostała działalność	45	241 506	212 625	186 499	230 000	230 000
w tym: w budżecie OPS / PCPR	46	241 506	212 625	186 499	230 000	230 000
<b>853 - POZOSTAŁE ZADANIA W ZAKRESIE POLITYKI SPOŁECZNEJ</b>						
85305 - Żłobki	47	0	0	0	0	0
w tym: w budżecie OPS / PCPR	48	0	0	0	0	0
85306 - Kluby dziecięce	49	0	0	0	0	0
w tym: w budżecie OPS / PCPR	50	0	0	0	0	0
85307 - Dzienni opiekunowie	51	0	0	0	0	0
w tym: w budżecie OPS / PCPR	52	0	0	0	0	0
85311 - Rehabilitacja zawodowa i społeczna osób niepełnosprawnych	53	0	0	0	0	0
w tym: w budżecie OPS / PCPR	54	0	0	0	0	0
85321 - Zespoły orzekania o niepełnosprawności	55	0	0	0	0	0
w tym: w budżecie dyspozycji OPS / PCPR	56	0	0	0	0	0
85324 - Państwowy Fundusz Rehabilitacji Osób Niepełnosprawnych	57	0	0	0	0	0
w tym: w budżecie OPS / PCPR	58	0	0	0	0	0
85395 - Pozostała działalność w zakresie polityki społecznej	59	0	0	0	0	0
w tym: w budżecie OPS / PCPR	60	0	0	0	0	0
<b>854 - Edukacyjna opieka wychowawcza</b>						
85415 - Pomoc materialna dla uczniów	61	149 925	178 125	140 662	160 000	140 662
w tym: w budżecie OPS / PCPR	62	0	0	0	0	0

## 8. Aktywność projektowo-konkursowa jednostki organizacyjnej pomocy społecznej

**AKTYWNOŚĆ PROJEKTOWO-KONKURSOWA JEDNOSTKI ORGANIZACYJNEJ POMOCY SPOŁECZNEJ (w całym okresie sprawozdawczym)**

WYSZCZEGÓLNIENIE		Lata poprzednie		Rok oceny	Prognoza rok po ocenie
		Rok 2013	Rok 2014		
PROJEKTY WSPÓŁFINANSOWANE z EFS					
Liczba projektów	1	0	0	0	0
Ogółem liczba osób objętych projektami	2	0	0	0	0
Łączna kwota środków EFS	3	0	0	0	0
W tym:					
UDZIAŁ W KONKURSACH OGŁASZANYCH PRZEZ MPiPS					
Liczba konkursów	4	0	1	1	1
Ogółem liczba osób objętych projektami	5	0	17	15	15
W tym					
Konkurs Asystent Rodziny	6	0	1	1	1
UDZIAŁ W PROGRAMACH OSŁONOWYCH (nie wymienionych wyżej)]					
Liczba programów	7	0	0	0	0
Ogółem liczba osób objętych projektami	8	0	0	0	0
W tym:					

## 9. Współpraca z organizacjami pozarządowymi - zadania zlecone w obszarze pomocy i wsparcia

**WSPÓŁPRACA Z ORGANIZACJAMI POZARZĄDOWYMI - ZADANIA ZLECONE W OBSZARZE POMOCY I WSPARCIA (w całym okresie sprawozdawczym)**

WYSZCZEGÓLNIENIE		Lata poprzednie		Rok oceny	Prognoza rok po ocenie
		Rok 2013	Rok 2014		
Liczba organizacji pozarządowych z którymi współpracuje OPS/PCPR	1	0	0	0	0
<b>ZLECENIA W TRYBIE DZIAŁALNOŚCI POŻYTKU PUBLICZNEGO</b>					
Liczba organizacji pozarządowych, którym zlecono zadania	2	0	0	0	0
Liczba zleceń / umów	3	0	0	0	0
Wartość przekazanych dotacji dla organizacji pozarządowych w złotych	4	0	0	0	0
<b>ZLECENIA W TRYBIE ZAMÓWIEŃ PUBLICZNYCH</b>					
Liczba organizacji pozarządowych, którym zlecono zadania	5	0	0	0	0



Wartość przekazanych dotacji dla organizacji pozarządowych w złotych	6	0	0	0	0
<b>WYBRANE USŁUGI POMOCY SPOŁECZNEJ</b>					
<b>Usługi opiekuńcze</b>					
Liczba organizacji pozarządowych, którym zlecono zadania	7	0	0	0	0
Wartość przekazanych dotacji dla organizacji pozarządowych w złotych	8	0	0	0	0
<b>Specjalistyczne usługi opiekuńcze</b>					
<b>WYSZCZEGÓLNIENIE</b>	<b>Lata poprzednie</b>		<b>Rok oceny</b>	<b>Prognoza rok po ocenie</b>	
	<b>Rok 2013</b>	<b>Rok 2014</b>			
Liczba organizacji pozarządowych, którym zlecono zadania	9	0	0	0	0
Wartość przekazanych dotacji dla organizacji pozarządowych w złotych	10	0	0	0	0
<b>Prowadzenie placówki pomocy społecznej</b>					
Liczba organizacji pozarządowych, którym zlecono zadania	11	0	0	0	0
Wartość przekazanych dotacji dla organizacji pozarządowych w złotych	12	0	0	0	0

## 10. Wskaźniki oceny zasobów pomocy społecznej

### 10.1. KADRA PRACOWNIKÓW SOCJALNYCH

Wskaźnik wykształcenia pracowników socjalnych - gmina

rok	2011	2012	2013	2014	2015	2016 potrzeby	2017 potrzeby
liczba pracowników socjalnych posiadających wyższe wykształcenie	1	2	2	4	4	4	5
liczba wszystkich pracowników socjalnych	2	3	3	4	4	4	5
Wartość wskaźnika $w1 / w2 \times 100\%$ (%)	3	67	67	100	100	100	100
Dynamika (%)	4	X	100	149	100	100	100

Wskaźnik profesjonalizacji kadry - gmina

rok	2011	2012	2013	2014	2015	2016 potrzeby	2017 potrzeby
liczba osób pełniących funkcje kierownicze i pracowników socjalnych posiadających specjalizację z organizacji pomocy społecznej	1	1	3	3	3	3	4
liczba pozostałych osób zatrudnionych posiadających specjalizację z organizacji pomocy społecznej *	2	0	3	0	0	0	0
liczba wszystkich zatrudnionych osób	3	5	6	9	9	9	10
Wartość wskaźnika $w1+w2 / w3 \times 100\%$ (%)	4	20	120	33	33	33	40

Dynamika (%)	5	X	600	83	33	100	100	121
--------------	---	---	-----	----	----	-----	-----	-----

\* nie ujęci w wierszu 1

#### Wskaźnik specjalizacji pracowników socjalnych I - gmina

rok		2011	2012	2013	2014	2015	2016 potrzeby	2017 potrzeby
liczba pracowników socjalnych posiadających specjalizację I st. w zawodzie	1	0	0	0	0	0	0	0
rok		2011	2012	2013	2014	2015	2016 potrzeby	2017 potrzeby
liczba wszystkich pracowników socjalnych	2	3	3	4	4	4	4	5
Wartość wskaźnika w1 / w2 x 100% (%)	3	0	0	0	0	0	0	0
Dynamika (%)	4	X	0	0	0	0	0	0

#### Wskaźnik specjalizacji pracowników socjalnych II - gmina

rok		2011	2012	2013	2014	2015	2016 potrzeby	2017 potrzeby
liczba pracowników socjalnych posiadających specjalizację II st. w zawodzie	1	0	0	0	0	0	0	0
liczba wszystkich pracowników socjalnych	2	3	3	4	4	4	4	5
Wartość wskaźnika w1 / w2 x 100% (%)	3	0	0	0	0	0	0	0
Dynamika (%)	4	X	0	0	0	0	0	0

#### Wskaźnik wolontariatu - gmina

rok		2011	2012	2013	2014	2015	2016 potrzeby	2017 potrzeby
liczba wolontariuszy	1	0	0	0	0	0	0	0
liczba wszystkich pracowników	2	5	5	6	9	9	9	10
Wartość wskaźnika w1 / w2 x 100% (%)	3	0	0	0	0	0	0	0
Dynamika (%)	4	X	0	0	0	0	0	0

#### Wskaźnik dostępności kadry pracy socjalnej I - gmina i miasto na prawach powiatu

rok		2011	2012	2013	2014	2015	2016 potrzeby / prognoza	2017 potrzeby / prognoza
liczba pracowników socjalnych	1	3	3	4	4	4	4	5
liczba mieszkańców	2	8 565	8 618	8 698	8 698	8 802	8 802	8 802
Wartość wskaźnika w1 / w2 x 2000	3	0,70	0,70	0,92	0,92	0,91	0,91	1,14

Dynamika (%)	4	X	100	131	100	99	100	125
--------------	---	---	-----	-----	-----	----	-----	-----

Wskaźnik dostępności kadry pracy socjalnej II - gmina i miasto na prawach powiatu

rok		2011	2012	2013	2014	2015	2016 potrzeby /progniza	2017 potrzeby / progniza
liczba pracowników socjalnych	1	3	3	4	4	4	4	5
liczba rodzin (w tym osób samotnie gospodarujących) objętych pracą socjalną	2	0	30	130	82	87	88	0
Wartość wskaźnika w1 / w2 x 50	3	0,00	5,00	1,54	2,44	2,30	2,27	0,00
Dynamika (%)	4	X	0	31	158	94	99	0

**Wskaźnik dostępności kadry pracy socjalnej V**

Warunki				2014	2015 (rok oceny)
1 na 2 tys.	mln. 3	1 na 50 rodzin		Minimalna liczba pracowników socjalnych potrzebnych do spełnienia warunku	Minimalna liczba pracowników socjalnych potrzebnych do spełnienia warunku
				1	2
X	X		1	1	1
	X	X	2	0	0
Ogółem			3	0	0

**10.2. KOSZTY**
**Wskaźnik wydatków na utrzymanie jednostki - gmina**

rok		2011	2012	2013	2014	2015	2016 prognoza	2017 prognoza
Całkowity roczny koszt prowadzenia i utrzymania jednostki w zł	1	2 986 130	142 262	191 526	229 870	226 296	230 000	245 000
Wydatki na realizację zadań pomocy i integracji społecznej ogółem w zł bez względu na źródło finansowania OGÓŁEM z tablicy 7	2	2 986 130	2 861 130	3 035 549	3 276 597	3 323 361	3 449 311	3 493 311
Wartość wskaźnika w1 / w2 x 100% (%)	3	100	5	6	7	7	7	7
Dynamika (%)	4	X	5	120	117	100	100	100

**10.3. OSOBY I RODZINY KORZYSTAJĄCE Z POMOCY I WSPARCIA**
**Wskaźnik deprywacji lokalnej - gmina i miasto na prawach powiatu**

rok		2011	2012	2013	2014	2015	2016 prognoza
liczba osób w rodzinach, którym decyzją przyznano świadczenie	1	861	933	1 002	893	812	893
liczba mieszkańców	2	8 565	8 618	8 698	8 698	8 802	8 802
Wartość wskaźnika liczba osób w rodzinach, którym przyznano świadczenie na każde 1000 mieszkańców w1 / w2 x 1000	3	100,53	108,26	115,20	102,67	92,25	101,45
Dynamika (%)	4	X	108	106	89	90	110

**Wskaźnik długotrwale korzystających z pomocy - gmina i miasto na prawach powiatu**

rok		2011	2012	2013	2014	2015	2016 prognoza
liczba osób długotrwale korzystających ze świadczeń	1	169	173	179	170	181	185
liczba osób, którym przyznano świadczenia	2	530	579	586	498	471	488
rok		2011	2012	2013	2014	2015	2016 prognoza

Wartość wskaźnika procentowy udział osób długotrwale korzystających ze świadczeń w ogólnej liczbie świadczeniobiorców w1 / w2 x 100%	3	32	30	31	34	38	38
Dynamika (%)	4	X	94	103	110	112	100

#### Wskaźnik pomocy pieniężnej - gmina

rok		2011	2012	2013	2014	2015	2016 prognoza
liczba osób, którym przyznano świadczenie pieniężne	1	157	202	272	242	232	232
liczba osób, którym przyznano świadczenie OGÓŁEM	2	530	579	586	498	471	488
Wartość wskaźnika w1 / w2 x 100% (%)	3	30	35	46	49	49	48
Dynamika (%)	4	X	117	131	107	100	98

#### Wskaźnik pomocy niepieniężnej - gmina

rok		2011	2012	2013	2014	2015	2016 prognoza
liczba osób, którym przyznano świadczenie niepieniężne	1	411	437	340	294	281	281
liczba osób, którym przyznano świadczenie OGÓŁEM	2	530	579	586	498	471	488
Wartość wskaźnika w1 / w2 x 100% (%)	3	78	75	58	59	60	58
Dynamika (%)	4	X	96	77	102	102	97

#### 10.4. POWODY PRYZYNIANIA POMOCY

##### Struktura rodzin, którym przyznano pomoc według powodów przyznania pomocy - gmina

rok		2011	2012	2013	2014	2015	2016 prognoza
Ubóstwo (%)	1	15	36	35	34	38	35
Bezrobocie (%)	2	32	42	43	39	31	28
Niepełnosprawność (%)	3	18	18	19	17	19	17
Długotrwała lub ciężka choroba (%)	4	16	16	15	17	14	13
Bezradność w sprawach opiekuńczo-wychowawczych i prowadzenia gosp. domowego (%)	5	10	13	10	12	12	11
Alkoholizm (%)	6	2	1	1	1	1	1
rok		2011	2012	2013	2014	2015	2016 prognoza
Narkomania (%)	7	0	0	0	0	0	0

Potrzeba ochrony macierzyństwa (%)	8	14	7	7	10	9	8
Przemoc w rodzinie (%)	9	0	0	0	0	1	1

#### Wskaźnik pomocy z powodu bezdomności - gmina i miasto na prawach powiatu

rok		2011	2012	2013	2014	2015	2016 prognoza
liczba osób objęta indywidualnym programem wychodzenia z bezdomności	1	0	0	0	0	0	0
liczba rodzin, którym udzielono pomocy z powodu bezdomności	2	1	4	2	2	2	2
liczba rodzin, którym przyznano świadczenie	3	256	294	309	280	252	280
Wartość wskaźnika w2 / w3 x 100% (%)	4	0	1	1	1	1	1
Dynamika (%)	5	X	0	100	100	100	100

#### 10.5. POMOC W FORMIE ŚWIADCZEŃ

##### Wskaźnik zasiłku stałego - gmina i miasto na prawach powiatu

rok		2011	2012	2013	2014	2015	2016 prognoza
średnia wysokość zasiłku stałego dla osób samotnie gospodarujących w zł	1	400	411	462	434	414	414
częstotliwość w miesiącach	2	11	10	10	10	11	11
średnia wysokość zasiłku stałego dla osoby w rodzinie w zł	3	181	168	246	282	313	313
częstotliwość w miesiącach	4	10	9	10	7	9	9

##### Wskaźnik zasiłku okresowego - gmina i miasto na prawach powiatu

rok		2011	2012	2013	2014	2015	2016 prognoza
średnia wysokość zasiłku okresowego w zł	1	285	340	396	357	345	345
częstotliwość w miesiącach	2	3	3	3	4	4	4
średnia wysokość zasiłku okresowego z powodu bezrobocia w zł	3	289	338	413	360	339	339
częstotliwość w miesiącach	4	4	3	3	3	4	4
średnia wysokość zasiłku okresowego z powodu długotrwałej choroby w zł	5	264	284	313	403	298	298
rok		2011	2012	2013	2014	2015	2016 prognoza
częstotliwość w miesiącach	6	3	2	4	3	3	3

średnia wysokość zasiłku okresowego z powodu niepełnosprawności w zł	7	344	303	328	350	459	459
częstotliwość w miesiącach	8	6	2	3	2	3	3
średnia wysokość zasiłku okresowego z powodu możliwości utrzymania uprawnień do świadczeń z innych systemów zabezpieczenia społecznego w zł	9	290	443	466	0	0	0
częstotliwość w miesiącach	10	3	2	2	0	0	0

#### Wskaźnik zasiłku celowego - gmina i miasto na prawach powiatu

rok		2011	2012	2013	2014	2015	2016 prognoza
średnia wysokość zasiłku celowego na osobę w roku w zł	1	320	321	415	327	350	350

#### 10.6. POMOC W FORMIE USŁUG

Wskaźnik korzystających z usług opiekuńczych i specjalistycznych usług opiekuńczych realizowanych w ramach zadań własnych gmina i miasto na prawach powiatu

rok		2011	2012	2013	2014	2015	2016 prognoza
liczba osób objęta pomocą w formie usług opiekuńczych w wieku poprodukcyjnym*	1	0	1	1	5	4	6
Liczba mieszkańców w wieku poprodukcyjnym*	2	0	250	250	1 357	1 408	1 408
Wartość wskaźnika w1 / w2 x 100% (%)	3	0	0	0	0	0	0
Dynamika (%)	4	X	0	0	0	0	0

\* wiek poprodukcyjny: kobiety w wieku 60 i więcej, mężczyźni 65 i więcej

#### Wskaźnik kontraktu socjalnego - gmina

rok		2011	2012	2013	2014	2015	2016 prognoza
liczba osób objętych kontraktem socjalnym	1	0	30	8	5	3	3
liczba osób, którym przyznano świadczenie	2	530	579	586	498	471	488
Wartość wskaźnika w1 / w2 x 100% (%)	3	0	5	1	1	1	1
Dynamika (%)	4	X	0	20	100	100	100

#### Wskaźnik reintegracji społeczno-zawodowej - gmina i miasto na prawach powiatu

rok		2011	2012	2013	2014	2015	2016 prognoza
liczba osób z indywidualnym programem zatrudnienia socjalnego i osób z kontraktem socjalnym w KIS	1	0	0	0	0	0	0
liczba osób długotrwale bezrobotnych	2	191	207	237	219	191	191

Wartość wskaźnika w1 / w2 x 100% (%)	3	0	0	0	0	0	0
Dynamika (%)	4	X	0	0	0	0	0

#### 10.7. POMOC INSTYTUCJONALNA

##### Wskaźnik zaspokojenia potrzeb miejsc w domach pomocy społecznej - gmina

rok		2012	2013	2014	2015	2016 prognoza
liczba osób umieszczonych w domu pomocy społecznej	1	0	0	0	0	0
liczba osób oczekujących na umieszczenie w domu pomocy społecznej	2	0	0	0	0	0
Wartość wskaźnika (w1x100)/(w1+w2)	3	0	0	0	0	0
Dynamika (%)	4	X	0	0	0	0

##### Wskaźnik zaspokojenia potrzeb miejsc w środowiskowych domach samopomocy - gmina

rok		2012	2013	2014	2015	2016 prognoza
liczba osób umieszczonych w środowiskowych domach samopomocy	1	0	0	0	0	0
liczba osób oczekujących na umieszczenie w środowiskowym domu samopomocy o zasięgu lokalnym	2	0	0	0	0	0
Wartość wskaźnika (w1x100)/(w1+w2)	3	0	0	0	0	0
Dynamika (%)	4	X	0	0	0	0

##### Wskaźnik zaspokojenia potrzeb miejsc w mieszkaniach chronionych - gmina

rok		2012	2013	2014	2015	2016 prognoza
liczba osób umieszczonych w mieszkaniu chronionym	1	0	0	0	0	0
liczba osób oczekujących na umieszczenie w mieszkaniu chronionym	2	0	0	0	0	0
Wartość wskaźnika (w1x100)/(w1+w2)	3	0	0	0	0	0
Dynamika (%)	4	X	0	0	0	0

#### 10.8. ODMOWY POMOCY I WSPARCIA (tylko w zakresie zagadnień związanych z pomocą społeczną)

##### Wskaźnik odmów - gmina i miasto na prawach powiatu

rok		2011	2012	2013	2014	2015	2016 prognoza
liczba decyzji odmownych	1	23	17	14	11	13	17
liczba decyzji przyznających zasiłek / usługę	2	260	275	280	280	271	290
Wartość wskaźnika w1/(w1+w2) x 100% (%)	3	8	6	5	4	5	6



Dynamika (%)	4	X	75	83	80	125	120
--------------	---	---	----	----	----	-----	-----

**Wskaźnik odmów z powodu nie spełnienia kryterium dochodowego - gmina i miasto na prawach powiatu**

rok		2011	2012	2013	2014	2015	2016 prognoza
liczba decyzji odmownych z powodu nie spełnienia kryterium dochodowego	1	12	6	2	4	0	5
liczba decyzji odmownych	2	23	17	14	11	13	17
Wartość wskaźnika w1 / w2 x 100% (%)	3	52	35	14	36	0	29
Dynamika (%)	4	X	67	40	257	0	0

**Wskaźnik odmów z powodu braku środków - gmina i miasto na prawach powiatu**

rok		2011	2012	2013	2014	2015	2016 prognoza
liczba decyzji odmownych z powodu braku środków	1	9	0	3	2	0	0
liczba decyzji odmownych	2	23	17	14	11	13	17
Wartość wskaźnika w1 / w2 x 100% (%)	3	39	0	21	18	0	0
Dynamika (%)	4	X	0	0	86	0	0

**10.9. BUDŻET POLITYKI SPOŁECZNEJ**

**Struktura wydatków na zadania realizowane w ramach polityki społecznej (działy) - gmina**

Wyszczególnienie	2011		2012		2013		2014		2015		2016 Potrzeby		2017 Potrzeby	
	Kwota	%*	Kwota	%*	Kwota	%*	Kwota	%*	Kwota	%*	Kwota	%*	Kwota	%*
Ogółem wydatki	2 986 130	100	3 014 870	100	3 286 774	100	3 541 950	100	3 558 371	100	3 709 311	100	3 767 973	100
851 - OCHRONA ZDROWIA	90 000	3	87 934	3	101 300	3	87 228	2	94 348	3	100 000	3	120 000	3
852 - POMOC SPOŁECZNA	2 896 130	97	2 773 196	92	3 035 549	92	3 276 597	93	3 323 361	93	3 449 311	93	3 507 311	93
853 - POZOSTAŁE ZADANIA W ZAKRESIE POLITYKI SPOŁECZNEJ	0	0	0	0	0	0	0	0	0	0	0	0	0	0
854 - EDUKACYJNA OPIEKA WYCHOWAWCZA	0	0	153 740	5	149 925	5	178 125	5	140 662	4	160 000	4	140 662	4

\* procentowy udział w wydatkach ogółem

**Struktura wydatków na zadania realizowane w ramach polityki społecznej (rozdziały) - gmina**

Wyszczególnienie		2011		2012		2013		2014		2015		2016 Potrzeby		2017 Potrzeby	
		Kwota	%*	Kwota	%*	Kwota	%*	Kwota	%*	Kwota	%*	Kwota	%*	Kwota	%*
Ogółem wydatki	1	2 986 130	100,00	3 014 870	100,00	3 286 774	100,00	3 541 950	100,00	3 558 371	100,00	3 709 311	100,00	3 767 973	100,00
85153 - Przeciwdziałanie narkomanii	2	0	0,00	0	0,00	0	0,00	0	0,00	0	0,00	0	0,00	0	0,00
85154 - Przeciwdziałanie alkoholizmowi	3	90 000	3,01	87 934	2,92	101 300	3,08	87 228	2,46	94 348	2,65	100 000	2,70	120 000	3,18

85201 - Placówki opiekuńczo-wychowawcze	4	0	0,00	0	0,00	0	0,00	0	0,00	0	0,00	0	0,00	0	0,00
85202 - Domy pomocy społecznej	5	180 000	6,03	184 003	6,10	190 000	5,78	315 861	8,92	324 194	9,11	330 000	8,90	350 000	9,29
85203 - Ośrodki Wsparcia	6	0	0,00	0	0,00	0	0,00	0	0,00	0	0,00	0	0,00	0	0,00
85204 - Rodziny zastępcze	7	0	0,00	697	0,02	16 564	0,50	46 418	1,31	63 311	1,78	63 311	1,71	63 311	1,68
85205 - Przeciwdziałanie przemocy w rodzinie	8	0	0,00	0	0,00	1 000	0,03	300	0,01	738	0,02	1 000	0,03	1 000	0,03
85206 - Wspieranie rodziny (m.in. asystenci rodziny i rodziny wspierające)	9	0	0,00	0	0,00	0	0,00	20 000	0,56	24 285	0,68	25 000	0,67	25 000	0,66
85212 - Świadczenia rodzinne, świadczenie z funduszu alimentacyjnego oraz składki na ubezpieczenia emerytalne i rentowe z ubezpieczenia społecznego	10	2 027 426	67,89	1 930 119	64,02	1 968 353	59,89	2 078 601	58,69	2 105 903	59,18	2 155 000	58,10	2 155 000	57,19
85213 - Składki na ubezpieczenie zdrowotne opłacane za osoby pobierające niektóre świadczenia z pomocy społecznej, niektóre świadczenia rodzinne oraz za osoby uczęszczające w zajęciach centrum integracji społecznej	11	13 000	0,44	12 936	0,43	17 774	0,54	18 235	0,51	19 811	0,56	20 000	0,54	22 000	0,58
85214 - Zasiłki i pomoc w naturze oraz składki na ubezpieczenia emerytalne i rentowe	12	173 397	5,81	197 214	6,54	220 698	6,71	161 452	4,56	170 493	4,79	184 000	4,96	199 000	5,28
85215 - Dodatki mieszkaniowe	13	10 114	0,34	6 886	0,23	5 463	0,17	3 716	0,10	3 365	0,09	4 000	0,11	5 000	0,13
85216 - Zasiłki stałe	14	101 920	3,41	121 925	4,04	171 902	5,23	172 330	4,87	174 095	4,89	182 000	4,91	182 000	4,83
85219 - Ośrodek Pomocy Społecznej	15	175 941	5,89	142 262	4,72	191 526	5,83	229 870	6,49	226 296	6,36	230 000	6,20	245 000	6,50
85220 - Specjalistyczne poradnictwo, mieszkania chronione i ośrodki interwencji kryzysowej	16	0	0,00	0	0,00	0	0,00	0	0,00	0	0,00	0	0,00	0	0,00
85228 - Usługi opiekuńcze i specjalistyczne usługi opiekuńcze	17	37 736	1,26	18 825	0,62	10 763	0,33	17 189	0,49	24 371	0,68	25 000	0,67	30 000	0,80
85231 - Pomoc dla cudzoziemców	18	0	0,00	0	0,00	0	0,00	0	0,00	0	0,00	0	0,00	0	0,00
85232 - Centra Integracji Społecznej	19	0	0,00	0	0,00	0	0,00	0	0,00	0	0,00	0	0,00	0	0,00
85278 - Usuwanie skutków klęsk żywiołowych	20	0	0,00	0	0,00	0	0,00	0	0,00	0	0,00	0	0,00	0	0,00
85295 - Pozostała działalność W tym: - klub integracji społecznej, - warsztat terapii zajęciowej, - prace społecznie użyteczne,- program "Pomoc państwa w zakresie dożywiania" - wkład własny gminy	21	176 596	5,91	158 329	5,25	241 506	7,35	212 625	6,00	186 499	5,24	230 000	6,20	230 000	6,10
85305 - Żłobki	22	0	0,00	0	0,00	0	0,00	0	0,00	0	0,00	0	0,00	0	0,00
Wyszczególnienie		20.1		2012		2013		2014		2015		2016 Potrzeby		2017 Potrzeby	
		Kwota	%*	Kwota	%*	Kwota	%*	Kwota	%*	Kwota	%*	Kwota	%*	Kwota	%*
85306 - Kluby dziecięce	23	0	0,00	0	0,00	0	0,00	0	0,00	0	0,00	0	0,00	0	0,00
85307 - Dzienni opiekunowie	24	0	0,00	0	0,00	0	0,00	0	0,00	0	0,00	0	0,00	0	0,00
85311 - Rehabilitacja zawodowa i społeczna osób niepełnosprawnych	25	0	0,00	0	0,00	0	0,00	0	0,00	0	0,00	0	0,00	0	0,00

85321 - Zespoły orzekania o niepełnosprawności	26	0	0,00	0	0,00	0	0,00	0	0,00	0	0,00	0	0,00	0	0,00
85324 - Państwowy Fundusz Rehabilitacji Osób Niepełnosprawnych	27	0	0,00	0	0,00	0	0,00	0	0,00	0	0,00	0	0,00	0	0,00
85395 - Pozostała działalność w zakresie polityki społecznej	28	0	0,00	0	0,00	0	0,00	0	0,00	0	0,00	0	0,00	0	0,00
85415 - Pomoc materialna dla uczniów	29	0	0,00	153 740	5,10	149 925	4,56	178 125	5,03	140 662	3,95	160 000	4,31	140 662	3,73

\* procentowy udział w wydatkach ogółem

**Struktura wydatków na zadania realizowane w ramach polityki społecznej (działy) - w budżecie OPS/PCPR - gmina**

Wyszczególnienie	2011		2012		2013		2014		2015		2016 Potrzeby		2017 Potrzeby	
	Kwota	%*	Kwota	%*	Kwota	%*	Kwota	%*	Kwota	%*	Kwota	%*	Kwota	%*
Ogółem wydatki	2 986 130	100	2 861 130	100	3 035 549	100	3 276 597	100	3 323 361	100	3 449 311	100	3 493 311	100
851 - OCHRONA ZDROWIA	90 000	3	87 934	3	0	0	0	0	0	0	0	0	0	0
852 - POMOC SPOŁECZNA	2 896 130	97	2 773 196	97	3 035 549	100	3 276 597	100	3 323 361	100	3 449 311	100	3 493 311	100
853 - POZOSTAŁE ZADANIA W ZAKRESIE POLITYKI SPOŁECZNEJ	0	0	0	0	0	0	0	0	0	0	0	0	0	0
854 - EDUKACYJNA OPIEKA WYCHOWAWCZA	0	0	0	0	0	0	0	0	0	0	0	0	0	0

\* procentowy udział w wydatkach ogółem

**Struktura wydatków na zadania realizowane w ramach polityki społecznej - w budżecie OPS/PCPR (rozdziały) - gmina**

Wyszczególnienie		2011		2012		2013		2014		2015		2016 Potrzeby		2017 Potrzeby	
		Kwota	%*	Kwota	%*	Kwota	%*	Kwota	%*	Kwota	%*	Kwota	%*	Kwota	%*
Ogółem wydatki	1	2 986 130	100,00	2 861 130	100,00	3 035 549	100,00	3 276 597	100,00	3 323 361	100,00	3 449 311	100,00	3 493 311	100,00
85153 - Przeciwdziałanie narkomanii	2	0	0,00	0	0,00	0	0,00	0	0,00	0	0,00	0	0,00	0	0,00
85154 - Przeciwdziałanie alkoholizmowi	3	90 000	3,01	87 934	3,07	0	0,00	0	0,00	0	0,00	0	0,00	0	0,00
85201 - Placówki opiekuńczo- wychowawcze	4	0	0,00	0	0,00	0	0,00	0	0,00	0	0,00	0	0,00	0	0,00
85202 - Domy pomocy społecznej	5	180 000	6,03	184 003	6,43	190 000	6,26	315 861	9,64	324 194	9,76	330 000	9,57	350 000	10,02
85203 - Ośrodki Wsparcia	6	0	0,00	0	0,00	0	0,00	0	0,00	0	0,00	0	0,00	0	0,00
85204 - Rodziny zastępcze	7	0	0,00	697	0,02	16 564	0,55	46 418	1,42	63 311	1,91	63 311	1,84	63 311	1,81
85205 - Przeciwdziałanie przemocy w rodzinie	8	0	0,00	0	0,00	1 000	0,03	300	0,01	738	0,02	1 000	0,03	1 000	0,03
85206 - Wspieranie rodziny	9	0	0,00	0	0,00	0	0,00	20 000	0,61	24 285	0,73	25 000	0,72	25 000	0,72
Wyszczególnienie		2011		2012		2013		2014		2015		2016 Potrzeby		2017 Potrzeby	
		Kwota	%*	Kwota	%*	Kwota	%*	Kwota	%*	Kwota	%*	Kwota	%*	Kwota	%*
(m.in. asystenci rodziny i rodziny wspierające)															

85212 - Świadczenia rodzinne, świadczenie z funduszu alimentacyjnego oraz składki na ubezpieczenia emerytalne i rentowe z ubezpieczenia społecznego	10	2 027 426	67,89	1 930 119	67,46	1 968 353	64,84	2 078 601	63,44	2 105 903	63,37	2 155 000	62,48	2 150 000	61,55
85213 - Składki na ubezpieczenie zdrowotne opłacane za osoby pobierające niektóre świadczenia z pomocy społecznej, niektóre świadczenia rodzinne oraz za osoby uczestniczące w zajęciach centrum integracji społecznej	11	13 000	0,44	12 936	0,45	17 774	0,59	18 235	0,56	19 811	0,60	20 000	0,58	22 000	0,63
85214 - Zasiłki i pomoc w naturze oraz składki na ubezpieczenia emerytalne i rentowe	12	173 397	5,81	197 214	6,89	220 698	7,27	161 452	4,93	170 493	5,13	184 000	5,33	190 000	5,44
85215 - Dodatki mieszkaniowe	13	10 114	0,34	6 886	0,24	5 463	0,18	3 716	0,11	3 365	0,10	4 000	0,12	5 000	0,14
85216 - Zasiłki stałe	14	101 920	3,41	121 925	4,26	171 902	5,66	172 330	5,26	174 095	5,24	182 000	5,28	182 000	5,21
85219 - Ośrodek Pomocy Społecznej	15	175 941	5,89	142 262	4,97	191 526	6,31	229 870	7,02	226 296	6,81	230 000	6,67	245 000	7,01
85220 - Specjalistyczne poradnictwo, mieszkania chronione i ośrodki interwencji kryzysowej	16	0	0,00	0	0,00	0	0,00	0	0,00	0	0,00	0	0,00	0	0,00
85228 - Usługi opiekuńcze i specjalistyczne usługi opiekuńcze	17	37 736	1,26	18 825	0,66	10 763	0,35	17 189	0,52	24 371	0,73	25 000	0,72	30 000	0,86
85231 - Pomoc dla cudzoziemców	18	0	0,00	0	0,00	0	0,00	0	0,00	0	0,00	0	0,00	0	0,00
85232 - Centra Integracji Społecznej	19	0	0,00	0	0,00	0	0,00	0	0,00	0	0,00	0	0,00	0	0,00
85278 - Usuwanie skutków klęsk żywiołowych	20	0	0,00	0	0,00	0	0,00	0	0,00	0	0,00	0	0,00	0	0,00
85295 - Pozostała działalność W tym: klub integracji społecznej, warsztat terapii zajęciowej, prace społecznie użyteczne, program "Pomoc państwa w zakresie dożywiania" - wkład własny gminy	21	176 596	5,91	158 329	5,53	241 506	7,96	212 625	6,49	186 499	5,61	230 000	6,67	230 000	6,58
85305 - Żłobki	22	0	0,00	0	0,00	0	0,00	0	0,00	0	0,00	0	0,00	0	0,00
85306 - Kluby dziecięce	23	0	0,00	0	0,00	0	0,00	0	0,00	0	0,00	0	0,00	0	0,00
85307 - Dzienni opiekunowie	24	0	0,00	0	0,00	0	0,00	0	0,00	0	0,00	0	0,00	0	0,00
85311 - Rehabilitacja zawodowa i społeczna osób niepełnosprawnych	25	0	0,00	0	0,00	0	0,00	0	0,00	0	0,00	0	0,00	0	0,00
85321 - Zespoły orzekania o niepełnosprawności	26	0	0,00	0	0,00	0	0,00	0	0,00	0	0,00	0	0,00	0	0,00
85324 - Państwowy Fundusz Rehabilitacji Osób Niepełnosprawnych	27	0	0,00	0	0,00	0	0,00	0	0,00	0	0,00	0	0,00	0	0,00
85395 - Pozostała działalność w zakresie polityki społecznej	28	0	0,00	0	0,00	0	0,00	0	0,00	0	0,00	0	0,00	0	0,00
85415 - Pomoc materialna dla uczniów	29	0	0,00	0	0,00	0	0,00	0	0,00	0	0,00	0	0,00	0	0,00

\* procentowy udział w wydatkach ogółem

## 11. Wnioski końcowe

Na podstawie przedstawionych w niniejszym opracowaniu danych i analizy sytuacji Gminy Dobrzyniewo Duże na przestrzeni 2012 -2015 r. nasuwają się następujące wnioski dotyczące potrzeb w zakresie zasobów pomocy społecznej w Gminie Dobrzyniewo Duże na lata następne, które będą dla Ośrodka Pomocy Społecznej w Dobrzyniewie Dużym kontynuacją realizowanych zadań i prowadzonych działań wynikających z ustaw oraz podejmowanych nowych inicjatyw w zakresie rozwiązywania problemów społecznych, które są niezbędne, żeby instytucje pomocy społecznej były skuteczne.

Działania te będą realizowane w szczególności poprzez:

1. Prowadzenie aktywnej integracji adresowanej do klientów pomocy społecznej z wykorzystaniem instrumentów aktywizacji społecznej, zawodowej, zdrowotnej i edukacyjnej w ramach wdrażania projektów systemowych.
2. Wspomaganie funkcjonowania rodzin problemowych z grup zagrożonych wykluczeniem społecznym poprzez rozwój specjalistycznego wsparcia rodziny, m.in. zastosowaniem nowatorskich metod pracy socjalnej ( usługi asystenta rodziny; działalność Zespołu Interdyscyplinarnego i Punktu Konsultacyjnego - wsparcie rodzin dotkniętych przemocą)
3. Rozwijanie różnorodnych form wsparcia środowiskowego dla osób i rodzin zagrożonych wykluczeniem społecznym, w tym osób niepełnosprawnych, osób starszych oraz dzieci.
4. Podejmowanie współpracy z organizacjami pozarządowymi i innymi instytucjami w zakresie przeciwdziałania wykluczeniu społecznemu w Gminie.
5. Bieżące reagowanie na nowe problemy społeczne oraz dostosowywanie oferty usług Ośrodka do zmieniających się potrzeb indywidualnych i lokalnych z zastosowaniem innowacyjnych metod, technik i narzędzi.
6. Profesjonalizację pracy socjalnej. Zatrudnienie 1 pracownika socjalnego ( dostosowanie zatrudnienia do wymogów MPIPS 1 pracownik socjalny na 2000 mieszkańców)
7. Rozszerzenie ilości usług opiekuńczych w celu zapewnienia pomocy osobom starszym, schorowanym, które potrzebują pomocy w formie usług umożliwiających prawidłowe funkcjonowanie w środowisku;

## UZASADNIENIE

Nowelizacja z 2011 r. ustawy z dnia 12 marca 2004 r. o pomocy społecznej (Dz. U. z 2009 r. Nr 175, poz. 1362, z późn. zm), wprowadziła obowiązek przygotowywania corocznie przez gminy, powiaty i samorząd województwa oceny zasobów pomocy społecznej ( w skrócie OZPS), która będzie przedstawiana odpowiednio radzie gminy ( do 30 kwietnia br), radzie powiatu oraz sejmikowi województwa ( do 30 czerwca). Z uwagi iż w poprzednim miesiącu nie odbyła się sesja Rady Gminy Ocena zasobów przedstawiana jest na obecnej sekcji. Sprawozdanie w aplikacji CAS przekazane został do PUW w terminie określonym ustawą.

Ocena zawiera analizę zasobów pomocy społecznej na terenie danej gminy na tle lokalnej sytuacji demograficznej i społecznej, m.in. dane o sytuacji demograficznej i społecznej; dane o korzystających z pomocy; zadania własne i zlecone ( dane ze sprawozdań); zasoby instytucjonalne pomocy i wsparcia na terenie gminy; aktywność projektowa; kadra pracowników gops; wskaźniki oceny zasobów; itp. Ocena ta wraz z rekomendacjami będzie podstawą planowania budżetu na następny rok. Ma to na celu wytyczenie kierunków polityki społecznej Gminy w skali mikro.

OZPS sporządzana jest w Centralnej Aplikacji CAS. Część komórek formularza zasilana jest samoistnie z danych pozyskanych ze sprawozdań resortowych wgranych przez GOPS do aplikacji, które przesyłane są do jednostki nadrzędnej tj. Podlaskiego Urzędu Wojewódzkiego w Białymstoku.

Dr. 0012.13.2016

Załącznik nr 12 do protokołu nr XX/16  
z sesji Rady Gminy Dobrzyniewo Duże  
z dnia 25.05.2016

## PROTOKÓŁ NR 17/16 Część I

**z posiedzeń Komisji Rewizyjnej Rady Gminy Dobrzyniewo Duże odbytych w dniach 20 kwietnia 2016 r.**

Posiedzenia komisji rozpoczynały się o godz. 9.00, a kończyły się o godz. 14.00

**W czasie kontroli Komisja Rewizyjna pracowała w pełnym składzie:**

1. P. Janusz Kitlas - przewodniczący komisji
2. P. Anna Tyborowska - zastępca przewodniczącego komisji
3. P. Mieczysław Citko - członek komisji

Lista obecności stanowi załącznik nr 1 do niniejszego protokołu.

**Ad. pkt 1.** Obradom przewodniczył **Przewodniczący Komisji Rewizyjnej – Janusz Kitlas**, który przywitał wszystkich przybyłych na posiedzenie komisji. Na podstawie listy obecności stwierdził, że obrady są prawomocne.

**Ad. pkt 2 Przewodniczący Komisji Rewizyjnej** przedstawił zaplanowany do realizacji porządek obrad:

1. Otwarcie posiedzenia Komisji.
2. Przyjęcie porządku posiedzenia.
3. Kontrola gospodarki finansowej w Gminnym Centrum Kultury i Gminnej Bibliotece Publicznej w Dobrzyniewie Dużym za 2015 r.
4. Wolne wnioski i informacje.
5. Zamknięcie posiedzenia Komisji.

Zapytał członków komisji, czy mają propozycje zmian powyższego porządku obrad. Żadnych propozycji nie zgłoszono, przystąpiono do głosowania w sprawie przyjęcia porządku posiedzenia.

**Na 3 członków Komisji Rewizyjnej w głosowaniu wzięło udział 3 członków komisji.**

**Tryb głosowania:** głosowanie jawne zwykłą większością głosów w obecności, co najmniej połowy składu komisji.

**Głosowanie przebiegało następująco:**

**Głosy „za”-3**

**Głosy „przeciw”- 0**

**Głosy „wstrzymujące się” – 0**

**Porządek posiedzenia został przyjęty.**

**Ad. pkt 3. Kontrola gospodarki finansowej w Gminnym Centrum Kultury i Gminnej Bibliotece Publicznej w Dobrzyniewie Dużym za 2015 r.**

**Członkowie komisji** uznali, że kontrola zostanie przeprowadzona w dwóch etapach i będzie przebiegać następująco:

- dnia 20 kwietnia 2016 r. kontroli zostanie poddana Gminna Biblioteka Publiczna w Dobrzyniewie Dużym,
- w dniach 21, 22 kwietnia 2016 r. zostanie przeprowadzona kontrola Gminnego Centrum Kultury w Dobrzyniewie Dużym.

Z kontroli zostaną sporządzone dwa odrębne protokoły.

Kierownikiem Gminnej Biblioteki Publicznej w Dobrzyniewie Dużym (GBP) jest P. Jolanta Radziszewska.

Kontrola została przeprowadzona zgodnie z planem pracy komisji zatwierdzonym przez Radę Gminy Dobrzyniewo Duże oraz na podstawie upoważnienia Przewodniczącego Rady Gminy – Mirosława Kłoska. O terminie kontroli kierownik GBP został powiadomiony stosownym pismem.

OPUBLIKOWANO W BIP

dnia

03.06.2016 r.

W trakcie kontroli wyjaśnień udzieliła P. Jolanta Radziszewska – kierownik jednostki – zatrudniona na cały etat.

**Plan finansowy na 2015 r.**

- 1) przychody – 126 700,00 zł,
- 2) wykonanie- 126 719, 94 zł – 100,02%,
- 3) dotacja z budżetu gminy- 124 400, 00 zł,
- 4) wykonanie- 124 400, 00 zł,
- 5) dotacja z Biblioteki Narodowej- 2 300, 00 zł.

**Poniesione koszty w 2015 r.**

- 1) wynagrodzenia osobowe plan- 64 000, 00 zł,
- 2) wykonanie – 60 266, 66 zł – 94, 17%.

**Spotkania autorskie**

- 1) plan- 4 000,00 zł,
- 2) wykonanie- 3 206, 00 zł – 80, 15%.

**Podróże służbowe**

- 1) plan- 500, 00 zł,
- 2) wykonanie- 319, 54 zł – 63,91%.

**Zakupy nowości wydawniczych**

- 1) plan- 12 500, 00 zł,
- 2) wykonanie- 12 280, 08 zł – 98, 24%.

**Dotacja z Biblioteki Narodowej**

- 1) plan- 2 300,00 zł
- 2) wykonanie- 2 300, 00 zł -100%.

**Zużycie materiałów**

- 1) plan- 17 600, 00 zł,
- 2) wykonanie- 16 009, 15 zł – 90, 96%.

**Użyczenie lokalu**

- 1) plan- 3 600,00 zł,
- 2) wykonanie- 3547, 20 zł – 98, 53%.

**Usługi, naprawy, telefony**

- 1) plan- 6 592, 00 zł,
- 2) wykonanie- 6 053,42 zł – 91, 83%

**Podatki i opłaty składek**

- 1) plan- 208, 00 zł,
- 2) wykonanie- 208, 00 zł – 100%.

**Ubezpieczenie społeczne, świadczenia**

- 1) plan- 13 200, 00 zł,
- 2) wykonanie- 12 005, 56 zł – 90,95%.

**Odpis ZFŚS**

- 1) plan- 2 200, 00 zł,
- 2) wykonanie- 2 142, 28 zł – 97,38%.

Poniesione koszty w 2015 r. -118 337,89-93,40%.

Rozliczenie dochodów i wydatków stanowi **załącznik Nr 2** do niniejszego protokołu. Do protokołu zostało dołączone pismo z dnia 27.11.2015 r. – **załącznik Nr 3** skierowane do



Wójt Gminy w sprawie przeniesienia środków finansowych w kwocie 7 600 zł na zakup regałów bibliotecznych.

Faktura FV 1280/MWJ/2015 z dnia 14.12.2015 r, na kwotę 7 423,05 zł ( zestawienie księgowañ) na dzień 31.12.2015 r. stanowi **załącznik Nr 4** do niniejszego protokołu.

**Podsumowanie kontroli:**

Kierownik Gminnej Biblioteki Publicznej w Dobrzyniewie Dużym jest osobą gospodarną, dobrze zarządzającą środkami finansowymi pochodzącymi z budżetu gminy. Jest usatysfakcjonowana z wielkości dotacji przyznanej.

**Uwagi pokontrolne:**

Nie wniesiono.

**Ad. pkt 4. Wolne wnioski i informacje.**

Nie zgłoszono.

**Ad. pkt 5. Zamknięcie posiedzenia komisji.**

W związku z wyczerpaniem się porządku posiedzenia przewodniczący zamknął posiedzenie komisji.

Protokół sporządzono dn. 25.04.2016 r.

**Podpisy kontrolujących:**

1) ..... 

2) ..... 

3) ..... 


**Protokół przekazano:**

1. Przewodniczący Rady Gminy- Mirosław Kłosek - ..... 

2. Wójt Gminy- Bogdan Zdanowicz - ..... 

3. Zastępca Wójta Gminy – Wojciech Cybulski- ..... 

4. Skarbnik Gminy - Dorota Rudnicka - Dobrzyńska - ..... 

5. Kierownik Gminnej Biblioteki Publicznej – Jolanta Radziszewska- ..... 

**Kierownik kontrolowanego podmiotu ma prawo:**

- 1) odmówić podpisania protokołu składając w ciągu 3 dni pisemne wyjaśnienie przyczyn,
- 2) wnieść uwagi dotyczące kontroli i wyników w terminie 7 dni od daty zapoznania się z protokołem;
- 3) jest zobowiązany w terminie 30 dni od daty otrzymania protokołu do zawiadomienia Komisji Rewizyjnej o sposobie realizacji wniosków i zaleceń pokontrolnych

Protokół sporządził:

Janusz Kitlas – przewodniczący komisji

Załączniki do protokołu dostępne są w Urzędzie Gminy Dobrzyniewo Duże pok. nr 8.

Udostępniane są także pocztą elektroniczną.

Dr. 0012.13.2016

**PROTOKÓŁ NR 17/16**  
**Część II**

**z posiedzeń Komisji Rewizyjnej Rady Gminy Dobrzyniewo Duże odbytych w dniach 21, 22 kwietnia 2016 r. – II etap kontroli.**

Posiedzenia komisji rozpoczynały się o godz. 9.00, a kończyły się o godz. 14.00

**W czasie kontroli Komisja Rewizyjna pracowała w pełnym składzie:**

1. P. Janusz Kitlas - przewodniczący komisji
2. P. Anna Tyborowska – zastępca przewodniczącego komisji
3. P. Mieczysław Citko – członek komisji

Lista obecności stanowi załącznik nr 1 do niniejszego protokołu.

**Ad. pkt 1.** Obradom przewodniczył **Przewodniczący Komisji Rewizyjnej – Janusz Kitlas**, który przywitał wszystkich przybyłych. Na podstawie listy obecności stwierdził, że obrady są prawomocne.

**Ad. pkt 2. Przewodniczący Komisji Rewizyjnej** przedstawił zaplanowany do realizacji porządek obrad:

1. Otwarcie posiedzenia Komisji.
2. Przyjęcie porządku posiedzenia.
3. Kontrola gospodarki finansowej w Gminnym Centrum Kultury i Gminnej Bibliotece Publicznej w Dobrzyniewie Dużym za 2015 r.
4. Wolne wnioski i informacje.
5. Zamknięcie posiedzenia Komisji.

Zapytał członków komisji, czy mają propozycje zmian powyższego porządku obrad.

Żadnych propozycji nie zgłoszono, przystąpiono do głosowania w sprawie przyjęcia porządku posiedzenia.

**Na 3 członków Komisji Rewizyjnej w głosowaniu wzięło udział 3 członków komisji.**

**Tryb głosowania: głosowanie jawne zwykłą większością głosów w obecności, co najmniej połowy składu komisji.**

**Głosowanie przebiegało następująco:**

**Głosy „za”-3**

**Głosy „przeciw”- 0**

**Głosy „wstrzymujące się” – 0**

**Porządek posiedzenia został przyjęty.**

**Ad. pkt 3. Kontrola gospodarki finansowej Gminnego Centrum Kultury w Dobrzyniewie Dużym za 2015 r. – II etap kontroli.**

**Członkowie komisji** uznali, że kontrola zostanie przeprowadzona w dwóch etapach i będzie przebiegać następująco:

- dnia 20 kwietnia 2016 r. kontroli zostanie poddana Gminna Biblioteka Publiczna w Dobrzyniewie Dużym,

- w dniach 21, 22 kwietnia 2016 r. zostanie przeprowadzona kontrola Gminnego Centrum Kultury w Dobrzyniewie Dużym.

Z kontroli zostaną sporządzone dwa odrębne protokoły.

Dyrektorem Gminnego Centrum Kultury w Dobrzyniewie Dużym ( GCK) jest P. Joanna Sobieska.

Kontrola została przeprowadzona zgodnie z planem pracy komisji zatwierdzonym przez Radę Gminy Dobrzyniewo Duże oraz na podstawie upoważnienia Przewodniczącego Rady Gminy – Mirosława Kłoska. O terminie kontroli dyrektor GCK został powiadomiony stosownym pismem.

W trakcie kontroli wyjaśnień udzieliła dyrektor GCK oraz księgowa tej jednostki.

Kontrolą objęto okres działalności od 1 stycznia 2015 r. do 31 grudnia 2015 r.

OPUBLIKOWANO W BIP

dnia 03.05.2016 r.

Zarządzeniem Nr 5/2016 Wójta Gminy Dobrzyniewo Duże z dnia 1 marca 2016 r. na stanowisko dyrektora jednostki na okres 3 lat powołano P. Joannę Sobieską zgodnie z ustawą z dnia 25 października 1991 r. o organizowaniu i prowadzeniu działalności kulturalnej. Zarządzenie stanowi **załącznik Nr 2** do niniejszego protokołu.

**Stan zatrudnienia:**

- w roku 2015 dyrektorem GCK był P. Krzysztof Jan Stawnicki zatrudniony na mocy zarządzenia Nr 8/2013 Wójta Gminy Dobrzyniewo Duże z dnia 1 lutego 2013 r. w sprawie powołania dyrektora Gminnego Centrum Kultury na czas określony na 3 lata od dnia 1 lutego 2013 r. do dnia 31 stycznia 2016 r.
- główna księgowa zatrudniona jest na ½ etatu na czas nieokreślony,
- kierownik zespołu folklorystycznego Narwianie i instruktor kultury na ½ etatu – umowa na czas nieokreślony,
- asystent – cały etat – umowa do dnia 31 marca 2015 r. W okresie 15.09.2014 r. – 14.12.2014 zatrudniony z Urzędu Pracy w Białymstoku,
- starszy instruktor kultury – cały etat,
- instruktor kultury – cały etat,
- sprzątaczką ½ etatu.

Informacja o zatrudnieniu w GCK wg. stanu na 31.12.2015 r. stanowi **załącznik Nr 3** do niniejszego protokołu.

**Wydatki bezosobowe na wynagrodzenie animatorów zatrudnionych w ramach umów zlecenie i umów o dzieło:**

- planowana kwota: 36 600,00 zł,
- wykonanie – 51 968,00 zł.

**Środki wydatkowane na Dożynki Gminne 2015:**

- plan 50 000,00 zł,
- wykonanie – 50 139,70 zł,

**Sprawozdanie:**

- umowa zlecenie na obsługę techniczną zawarta pomiędzy dyrektorem GCK a firmą ROBIKO Robert Roszkowski z dnia 10.08.2015 r. na kwotę 5 500 zł. ( FV 16/MAG/08/2015 ),
- umowa na wykonanie pokazu ogní sztucznych z dnia 12.08.2015 r. zawarta pomiędzy dyrektorem GCK a firmą RG LIDER IMPORT-EKSPORT Małgorzata Guzowska na kwotę 3 tys. zł – FV Nr 15/0160A z dnia 23.08.2015,
- umowa na wykonanie usługi cateringowej z dnia 10.08.2015 r. zawarta pomiędzy dyrektorem GCK a P. Ewą Pisarską prowadzącą działalność gospodarczą w Ząbkach na kwotę 6 000 zł. – FV 1/D/2015 z dnia 28.08.2015 r,
- umowa na wynajęcie sprzętu rekreacyjnego zawarta pomiędzy dyrektorem GCK a FAST QUAD Krzysztof Giro z dnia 7.08.2015 na kwotę 6 500 zł -FV 03/08/2015 z dnia 23.08.2015 na kwotę 6000 zł.

**Dochody związane z wynajmem lokali będących w zarządzie GCK:**

Przychody za 2015 r. – 5 200,00 zł.

Na 6 obiektów ( świetlic) przychody wygenerowały 4 świetlice:

- świetlica w Gniłej – 1 300,00 zł,
- świetlica w Jaworówce – 1 000,00 zł,
- świetlica w Kozłńcach – 2 400,00 zł,
- świetlica w Krynicach – 500,00 zł.

Komisja Rewizyjna ponadto zapoznała się ze sprawozdaniem merytorycznym z działalności GCK za rok 2015 sporządzonym 26 lutego 2016 r. przez p.o. dyrektora GCK P. Marcina Sakowskiego. W/w dokument stanowi **załącznik Nr 4** do niniejszego protokołu. Przeanalizowany został plan finansowy i wykonanie na dzień 31.12.2015 r. Gminnego Centrum Kultury w Dobrzyniewie Dużym sporządzony przez głównego księgowego P. Krystynę Kwiatkowską. Dokumentacja stanowi **załącznik Nr 5** do niniejszego protokołu.

Na dzień 31.12.2015 r. zobowiązania z tytułu opłaty faktur, ZUS, podatek wynosiły 21 059,54 zł

Stan środków na koncie na dzień 31.12.2015 r. wynosił 15 788,57 zł.

Na dzień 31.12.2015 r. na bieżące zobowiązania zabrakło środków w kwocie 5 270, 92 zł. Jednocześnie z w/w dokumentu wynika, że zostały przekroczone koszty rodzajowe na kwotę 47 933, 78 zł, które zostały pokryte ze środków własnych. Powyższe przekroczenie kosztów spowodowane było następującymi zakupami:

- wyposażenia świetlicy wiejskiej w Pogorzałkach,
- komputera do GCK,
- środków czystości do GCK oraz świetlic,
- materiałów biurowych i materiałów na warsztaty prowadzone przez animatorów oraz wypłatami wynagrodzeń animatorom.

Komisja Rewizyjna skontrolowała wyrywkowo faktury za zakupiony sprzęt i usługi przez dyrektora GCK w 2015 r.:

- FV Nr 182/04/WK/2015 z dnia 24.04.2015 na kwotę 3 317,00 zł. – zakup obuwia dla członków zespołu Narwianie ( 12 szt.),
- FV Nr DR 1362/2015 z dnia 31.12.2015 r. na kwotę 2 500, 00 zł ( zamówienie 100 szt kalendarzy- drukowanie Biały Kruk )- brak części opisowej na fakturze,
- FV Nr FAV/3358 z dn. 29.12.2015 r. na kwotę 999,00 zł – zakup lodówki do świetlicy wiejskiej w Jaworówce,
- FV Nr 154/MAG/12/2015 na kwotę 5 360,00 zł z dnia 29.12.2015 – zakup 2 komputerów z oprogramowaniem do GCK i świetlicy wiejskiej w Pogorzałkach,
- FV Nr 255862008791 z dnia 28.12.2015 r. na kwotę 1 228,00 zł – zakup chłodziarko-zamrażarki do świetlicy wiejskiej w Koziańcach,
- FV Nr 3325 z dnia 29.12.2015 r. na kwotę 1 338,00 zł – zakup kuchenki mikrofalowej do świetlicy wiejskiej w Pogorzałkach,
- FV Nr 19/MAG/12/2015 z dnia 29.12.2015 r, na kwotę 14 952,05 zł – zakup sprzętu estradowego do świetlicy wiejskiej w Pogorzałkach,
- FV Nr 142/E/2015 z dnia 24.11.2015 r. na kwotę 1 400,00 zł. – usługa zaplatowanie – brak opisu faktury,
- FV Nr 8/12/2015 z dnia 14.12.2015 r. na kwotę 2 500,00 zł. przewóz obrazów z Dobrzyniewa Dużego do świetlicy wiejskiej w Pogorzałkach.

Komisja Rewizyjna podczas kontroli dokumentów z działalności jednostki w 2015 r. stwierdziła brak umowy do wypłacanego wynagrodzenia z dnia 11.12.2015 r. na kwotę 1 365,00 zł.

#### **Uwagi Komisji Rewizyjnej:**

Komisja Rewizyjna uważa, że na organizację dożynek gminnych w 2015 r. zostały przeznaczone nadmierne środki finansowe, które zostały niegospodarnie spożytkowane. Przykłady:

- występ 1 godziny zespołu kosztował 6 000 zł, oprócz tego od powyższego występu dyrektor odprowadził do ZAIKS kwotę 738 zł,
- pokaz sztucznych ogni ( czas trwania ok. 5 min )- koszt 3 000 zł,
- umowa na catering była zawarta bez obsługi. Na obsługę została sporządzona odrębna umowa z odrębną firmą,
- do organizacji i prowadzenia zajęć podczas dożynek można było wykorzystać animatorów świetlic wiejskich.

Komisja Rewizyjna zauważa, że od kilku już lat przy organizacji dożynek są zaangażowane te same firmy świadczące usługi, jednocześnie nie potrafi stwierdzić, czy wynika to z najkorzystniejszych ofert przedłożonych dyrektorowi ( brak dokumentacji ofertowej), czy też może tylko ze słabego zaangażowania i rutyny.

Członkowie Komisji Rewizyjnej uważają, iż dyrektor GCK P. Krzysztof Jan Stawnicki w sposób rozrzutny i niegospodarny zarządzał publicznymi środkami. Jak inaczej nazwać to iż mając kilkudziesięciotysięczną nadwyżkę budżetową zamyka się rok ujemnym saldem w wys. 5 270,97 zł., czy też zakupienie usługi transportowej ( przewóz obrazów z Dobrzyniewa Dużego do świetlicy w Pogorzałkach za kwotę 2 500 zł, podczas gdy Urząd

Gminy Dobrzyniewo Duże posiada własne środki transportu. Wystarczyło trochę własnej inwencji i można było zaoszczędzić około 2 000 zł.

Ponad rok temu został zakupiony aparat fotograficzny za przeszło 3 000 zł, a tym samym do zrobienia kilkunastu zdjęć z otwarcia świetlicy wiejskiej w Pogorzałkach wynajmuje się osobę, dla której to wypłaca się 1 300 zł. Dodatkowo Komisja Rewizyjna stwierdza, że w dniu kontroli nie została znaleziona żadna umowa na zlecenie wykonania powyższej usługi.

Wobec powyższych faktów Komisja Rewizyjna Rady Gminy stwierdza, iż organ nadrzędny – Wójt Gminy powinien przeanalizować pod kątem prawnym, czy wobec osoby byłego dyrektora GCK w Dobrzyniewie Dużym nie powinny być powzięte środki prawne.

#### **Ad. pkt 4. Wolne wnioski i informacje.**

Podczas kontroli w budynku GCK Komisja Rewizyjna doszła do wniosku, że toaleta powinna być przebudowana ponieważ ostatni remont był przeprowadzony kilkadziesiąt lat temu (z urządzeń sanitarnych wydobywa się nieprzyjemny zapach, występują problemy z kanalizacją). Stan techniczny i wizualny odbiega od współczesnych standardów.

Członkowie Komisji Rewizyjnej odbyli również roboczą rozmowę z nową dyrektorką GCK P. Joanną Sobieską, która naświetliła członkom komisji własną wizję działalności statutowej GCK na 2016 r. Wniosła również uwagi i zgłosiła problemy, jakie napotkała podczas pierwszych dni swojej pracy. Wystąpiła konieczność założenia nowego adresu e-mail, ponieważ do poprzedniej poczty elektronicznej poprzedni dyrektor nie udostępnił hasła.

#### **Ad. pkt 5. Zamknięcie posiedzenia Komisji.**

W związku z wyczerpaniem się porządku posiedzenia przewodniczący zamknął posiedzenie Komisji Rewizyjnej Rady Gminy Dobrzyniewo Duże.

Protokół sporządzono dn. 25.04.2016 r.

#### **Podpisy kontrolujących:**

1) ..... 

2) ..... 


3) ..... 

#### **Protokół przekazano:**

1. Przewodniczący Rady Gminy- Mirosław Kłosek ..... 

2. Wójt Gminy- Bogdan Zdanowicz - ..... 

3. Zastępca Wójta Gminy – Wojciech Cybulski- ..... 

4. Skarbnik Gminy - Dorota Rudnicka - Dobrzyńska- ..... 

5. Dyrektor Gminnego Centrum Kultury – Joanna Sobleska ..... 

#### **Kierownik kontrolowanego podmiotu ma prawo:**

- 1) odmówić podpisania protokołu składając w ciągu 3 dni pisemne wyjaśnienie przyczyn,
- 2) wnieść uwagi dotyczące kontroli i wyników w terminie 7 dni od daty zapoznania się z protokołem;

**3) jest zobowiązany w terminie 30 dni od daty otrzymania protokołu do zawiadomienia Komisji Rewizyjnej o sposobie realizacji wniosków i zaleceń pokontrolnych**

Protokół sporządził:

Janusz Kitlas

Załączniki do protokołu dostępne są w Urzędzie Gminy Dobrzyniewo Duże pok. nr 8.

Udostępniane są także pocztą elektroniczną.



Powiatowy Zarząd Dróg w Białymstoku  
Zaścianki, Szosa Baranowicka 37  
15-522 Białystok  
tel. 085 740-22-17; 085 740-21-49  
fax 085 740-22-19  
NIP 966-13-79-142  
PZD-II-ST/D-5540/40/2016

Załącznik nr 13 do protokołu nr XX/16  
z sesji Rady Gminy Dobrzyniewo Duże  
z dnia 25.05.2016

Białystok, 2016.04.14  
Załącznik nr 5 do protokołu nr 19/16

z dnia 23.05.2016  
KOMISJA ROLNICTWA  
Jan Chrzanowski

Kopisk 35

16-002 Dobrzyniewo Duże

**Dot. Opracowania dokumentacji projektowej na przebudowę drogi powiatowej Nr 1397 B na odcinku Kopisk – droga Nr 8**

W odpowiedzi na pismo z dnia 25.03.2016r. (data wpływu do PZD w Białymstoku) Powiatowy Zarząd Dróg w Białymstoku informuje, że na najbliższej Sesji Rady Gminy Dobrzyniewo Duże, Wójt Gminy proponuje Radnym Gminy Dobrzyniewo Duże podjęcie uchwały o pomocy finansowej dla Powiatu Białostockiego z przeznaczeniem na opracowanie dokumentacji projektowej na przebudowę drogi powiatowej Nr 1397 B na odcinku Kopisk – droga Nr 8. Ostateczną decyzję w sprawie współfinansowania przedsięwzięcia podejmą Radni Gminy Dobrzyniewo Duże.

DYREKTOR

*mgr inż. Marek Jędrzejewski*

Do wiadomości:

1. Wójt Gminy Dobrzyniewo Duże

Or. 0002. 4. 2016

**RADNI GMINY DOBRZYŃIEWO DUŻE  
/wszyscy/**

Na podstawie art. 20 ust.1 ustawy z dnia 8 marca 1990r. o samorządzie gminnym zawiadamiam, że dnia **25 maja 2016 r.** odbędzie się **XX Sesja Rady Gminy Dobrzyńewo Duże.**

Obrady rozpoczną się o godz. 9.00 w Gminnym Centrum Kultury w Dobrzyńewie Dużym, ul. Lipowa 71. W załączeniu przekazuję materiały będące przedmiotem obrad sesji.

**Porządek obrad sesji przedstawia się następująco:**

1. Otwarcie obrad XX sesji Rady Gminy.
2. Przyjęcie porządku posiedzenia.
3. Przyjęcie protokołu z XIX sesji Rady Gminy Dobrzyńewo Duże odbytej dnia 26 marca 2016 r.
4. Sprawozdanie Wójta Gminy z działalności w okresie między sesjami.
5. Rozpatrzenie i podjęcie uchwał w sprawach:
  - a) zmian w budżecie gminy na 2016 rok,
  - b) zmian w Wieloletniej Prognozie Finansowej Gminy Dobrzyńewo Duże na lata 2016- 2024,
  - c) wystąpienia Gminy Dobrzyńewo Duże ze Stowarzyszenia „Królewski Gościniec Podlasia” działającego, jako Lokalna Grupa Działania w rozumieniu przepisów dotyczących działań objętych Programem Rozwoju Obszarów Wiejskich,
  - d) nadania nazwy ulicy Szmaragdowa w miejscowości Dobrzyńewo Duże.
  - e) zmieniającej uchwałę w sprawie "Regulaminu utrzymania czystości i porządku na terenie Gminy Dobrzyńewo Duże",
6. Przedstawienie informacji – „ Ocena zasobów pomocy społecznej za 2015 r.”.
7. Sprawozdanie z kontroli gospodarki finansowej w Gminnym Centrum Kultury i Gminnej Bibliotece Publicznej w Dobrzyńewie Dużym za 2015 r.
8. Interpelacje i wnioski radnych kierowane do Wójta Gminy.
10. Odpowiedzi na interpelacje i wnioski Radnych.
11. Wolne wnioski, zapytania i informacje.
12. Zamknięcie obrad sesji.

**PRZEWODNICZĄCY**  
Rady Gminy  
*Mirosław Kłosek*















**Projekty uchwał dostępne są w Urzędzie Gminy pok. Nr 8 oraz na stronie internetowej [www.dobrzyńewo.pl](http://www.dobrzyńewo.pl)**

**Otrzymują:**

- |                              |                         |
|------------------------------|-------------------------|
| 1. Chlabicz Ewa              | 8. Lenczewski Wojciech  |
| 2. Chyc Zbigniew             | 9. Lewkowski Ireneusz   |
| 3. Citko Mieczysław          | 10. Skobodziński Marcin |
| 4. Kitlas Janusz             | 11. Turlińska Barbara   |
| 5. Kraszewska Ewa            | 12. Tyborowska Anna     |
| 6. Kulesza Wanda Weronika    | 13. Woźniowska Grażyna  |
| 7. Lenczewska Beata Elżbieta | 14. Zajkowski Zygmunt   |



**POTWIERDZENIE ODBIORU PRZEZ RADNYCH GMINY  
ZAWIADOMIENIE O XX SESJI RADY GMINY WRAZ Z MATERIAŁAMI  
TERMIN SESJI - 25 MAJA 2016 r.**

Lp	Imię i nazwisko	Miejscowość	Podpis
1.	Chlabicz Ewa	NOWE ALEKSANDROWO ul. Kościelna 6	
2.	Chyc Zbigniew	FASTY Ul. Osiedlowa 69	
3.	Citko Mieczysław	DOBRZYNIOWO DUŻE Ul. Podleśna 7	
4.	Kitlas Janusz	LETNIKI 45	
5.	Kraszewska Ewa	KOZIŃCE 4A	
6.	Kulesza Wanda Weronika	POGORZAŁKI 134	
7.	Lenczewska Beata Elżbieta	GNIAŁA 9A	
8.	Lenczewski Wojciech	LEŃCE 27	
9.	Lewkowski Ireneusz	DOBRZYNIOWO DUŻE, ul. Klonowa 17	
10.	Skobodziński Marcin	PONIKŁA 1	
11.	Turlińska Barbara	FASTY Ul. Rolna 37	
12.	Tyborowska Anna	SZACIŁY 23	
13.	Woźniewska Grażyna	CHRABOŁY 103A	
14.	Zajkowski Zygmunt	FASTY Ul. Białostocka 99	

Dobrzyńewo Duże, dn. 16.05.2016r.

Or.0002. 4. 2016

**Sołtysi wsi Gminy  
Dobrzyńewo Duże  
- wszyscy -**

Uprzejmie proszę o przybycie na obrady XX Sesji Rady Gminy Dobrzyńewo Duże, która odbędzie się dnia **25 maja 2016 r.**

Rozpoczęcie obrad **godz. 9.00** w Gminnym Centrum Kultury w Dobrzyńewie Dużym, ul. Lipowa 71.

**Porządek obrad sesji:**

1. Otwarcie obrad XX sesji Rady Gminy.
2. Przyjęcie porządku posiedzenia.
3. Przyjęcie protokołu z XIX sesji Rady Gminy Dobrzyńewo Duże odbytej dnia 26 marca 2016 r.
4. Sprawozdanie Wójta Gminy z działalności w okresie między sesjami.
5. Rozpatrzenie i podjęcie uchwał w sprawach:
  - a) zmian w budżecie gminy na 2016 rok,
  - b) zmian w Wieloletniej Prognozie Finansowej Gminy Dobrzyńewo Duże na lata 2016- 2024,
  - c) wystąpienia Gminy Dobrzyńewo Duże ze Stowarzyszenia „Królewski Gościniec Podlasia” działającego, jako Lokalna Grupa Działania w rozumieniu przepisów dotyczących działań objętych Programem Rozwoju Obszarów Wiejskich,
  - d) nadania nazwy ulicy Szmaragdowa w miejscowości Dobrzyńewo Duże,
  - e) zmieniającej uchwałę w sprawie "Regulaminu utrzymania czystości i porządku na terenie Gminy Dobrzyńewo Duże",
6. Przedstawienie informacji – „ Ocena zasobów pomocy społecznej za 2015 r.”.
7. Sprawozdanie z kontroli gospodarki finansowej w Gminnym Centrum Kultury i Gminnej Bibliotece Publicznej w Dobrzyńewie Dużym za 2015 r.
8. Interpelacje i wnioski radnych kierowane do Wójta Gminy.
10. Odpowiedzi na interpelacje i wnioski Radnych.
11. Wolne wnioski, zapytania i informacje.
12. Zamknięcie obrad sesji.

**PRZEWODNICZĄCY**  
Rady Gminy  
*Mikołaj Kłosek*

**Projekty uchwał dostępne są w Urzędzie Gminy pok. Nr 8 oraz na stronie internetowej [www.dobrzyńewo.pl](http://www.dobrzyńewo.pl)**

**Otrzymują:**

- |                           |                            |
|---------------------------|----------------------------|
| 1. Citko Eugeniusz        | 18. Sobieski Robert        |
| 2. Kruszewski Adam        | 19. Sokółska Alicja        |
| 3. Laskowski Wojciech     | 20. Toczydłowski Krzysztof |
| 4. Grzegorzczak Kazimierz | 21. Dąbrowski Cezary       |
| 5. Strzałko Anna          | 22. Jaśniewicz Anna        |
| 6. Brzeska Renata         | 23. Kraszewski Kazimierz   |
| 7. Jaworowski Tadeusz     |                            |
| 8. Tusz Karol             |                            |
| 9. Bielski Mateusz        |                            |
| 10. Cylik Ewa             |                            |
| 11. Lewkowska Barbara     |                            |
| 12. Citko Wojciech        |                            |
| 13. Cybulski Wojciech     |                            |
| 14. Dąbrowski Tomasz      |                            |
| 15. Walendziuk Wojciech   |                            |
| 16. Cylik Kazimierz       |                            |
| 17. Winnicki Grzegorz     |                            |

Dobrzyniewo Duże, dn. 16.05.2016 r.

Or.0002. 4. 2016

**Pan Zdzisław Łukaszewicz**  
**Radny Powiatu Białostockiego**

Uprzejmie proszę o przybycie na obrady XX Sesji Rady Gminy Dobrzyniewo Duże, która odbędzie się **25 maja 2016 r.** Rozpoczęcie obrad o godz. 9.00 w Gminnym Centrum Kultury w Dobrzyniewie Dużym, ul. Lipowa 71.

**Porządek obrad sesji:**

1. Otwarcie obrad XX sesji Rady Gminy.
2. Przyjęcie porządku posiedzenia.
3. Przyjęcie protokołu z XIX sesji Rady Gminy Dobrzyniewo Duże odbytej dnia 26 marca 2016 r.
4. Sprawozdanie Wójta Gminy z działalności w okresie między sesjami.
5. Rozpatrzenie i podjęcie uchwał w sprawach:
  - a) zmian w budżecie gminy na 2016 rok,
  - b) zmian w Wieloletniej Prognozie Finansowej Gminy Dobrzyniewo Duże na lata 2016- 2024,
  - c) wystąpienia Gminy Dobrzyniewo Duże ze Stowarzyszenia „Królewski Gościniec Podlasia” działającego, jako Lokalna Grupa Działania w rozumieniu przepisów dotyczących działań objętych Programem Rozwoju Obszarów Wiejskich,
  - d) nadania nazwy ulicy Szmaragdowa w miejscowości Dobrzyniewo Duże,
  - e) zmieniającej uchwałę w sprawie "Regulaminu utrzymania czystości i porządku na terenie Gminy Dobrzyniewo Duże",
6. Przedstawienie informacji – „ Ocena zasobów pomocy społecznej za 2015 r.”.
7. Sprawozdanie z kontroli gospodarki finansowej w Gminnym Centrum Kultury i Gminnej Bibliotece Publicznej w Dobrzyniewie Dużym za 2015 r.
8. Interpelacje i wnioski radnych kierowane do Wójta Gminy.
10. Odpowiedzi na interpelacje i wnioski Radnych.
11. Wolne wnioski, zapytania i informacje.
12. Zamknięcie obrad sesji.

**PRZEWODNICZĄCY**  
Radny Gminy  
*Mirosław Kłosek*

**Zapraszam Pana, jako naszego reprezentanta w Radzie Powiatu Białostockiego do wzięcia udziału w obradach.**

**Projekty uchwał dostępne są w Urzędzie Gminy pok. Nr 8 oraz na stronie internetowej [www.dobrzyniewo.pl](http://www.dobrzyniewo.pl)**

Dobrzyńewo Duże, dn. 16.05.2016 r.

Or. 0002.4.2016

### Radni Gminy Dobrzyńewo Duże

Zwracam się z prośbą o sprawdzenie zgodności materiałów wynikających z porządku obrad XX sesji Rady Gminy.

W przypadku stwierdzenia braków proszę o zgłoszenie się do Urzędu Gminy w celu uzupełnienia lub o kontakt telefoniczny: 697 725 393.

INSPEKTOR  
ds. obsługi rady  
*Mariola Grzegorzczuk*

### Otrzymują:

1. Chlabicz Ewa
2. Chyc Zbigniew
3. Citko Mieczysław
4. Kitlas Janusz
5. Kłosek Mirosław
6. Kraszewska Ewa
7. Kulesza Wanda Weronika
8. Lenczewska Beata Elżbieta
9. Lenczewski Wojciech
10. Lewkowski Ireneusz
11. Skobodziński Marcin
12. Turlińska Barbara
13. Tyborowska Anna
14. Woźniewska Grażyna
15. Zajkowski Zygmunt

# OGŁOSZENIE

**DNIA 25 MAJA 2016 r.**

W GMINNYM CENTRUM KULTURY W DOBRZYNIIEWIE DUŻYM  
ODBĘDZIE SIĘ

**XX SESJA RADY GMINY DOBRZYNIIEWO DUŻE.**

ROZPOCZĘCIE OBRAD O GODZ. 9.00 .

OBRADY SESJI SĄ OTWARTE

## Porządek obrad sesji:

1. Otwarcie obrad XX sesji Rady Gminy.
2. Przyjęcie porządku posiedzenia.
3. Przyjęcie protokołu z XIX sesji Rady Gminy Dobrzyniewo Duże odbytej dnia 26 marca 2016 r.
4. Sprawozdanie Wójta Gminy z działalności w okresie między sesjami.
5. Rozpatrzenie i podjęcie uchwał w sprawach:
  - a) zmian w budżecie gminy na 2016 rok,
  - b) zmian w Wieloletniej Prognozie Finansowej Gminy Dobrzyniewo Duże na lata 2016- 2024,
  - c) wystąpienia Gminy Dobrzyniewo Duże ze Stowarzyszenia „Królewski Gościniec Podlasia” działającego, jako Lokalna Grupa Działania w rozumieniu przepisów dotyczących działań objętych Programem Rozwoju Obszarów Wiejskich,
  - d) nadania nazwy ulicy Szmaragdowa w miejscowości Dobrzyniewo Duże,
  - e) zmieniającej uchwałę w sprawie "Regulaminu utrzymania czystości i porządku na terenie Gminy Dobrzyniewo Duże",
6. Przedstawienie informacji – „ Ocena zasobów pomocy społecznej za 2015 r.”.
7. Sprawozdanie z kontroli gospodarki finansowej w Gminnym Centrum Kultury i Gminnej Bibliotece Publicznej w Dobrzyniewie Dużym za 2015 r.
8. Interpelacje i wnioski radnych kierowane do Wójta Gminy.
10. Odpowiedzi na interpelacje i wnioski Radnych.
11. Wolne wnioski, zapytania i informacje.
12. Zamknięcie obrad sesji.

Z TREŚCIĄ PROJEKTÓW UCHWAŁ SKIEROWNYCH POD OBRADY SESJI  
MOŻNA ZAPOZNAWAĆ SIĘ W URZĘDZIE GMINY W POKOJU NR 8

Przewodniczący Rady Gminy

Mirosław Kłosek

Wywieszono na tablicy ogłoszeń UG  
w dniach od 16.05 do 25.05.2016  
Zarejestrowano w rejestrze  
pod poz. 110/16

OPUBLIKOWANO W BIP

dnia 16.05.2016

Dobrzyniewo dnia 09.05.2016 r.

Or.0002.5.2016

**Wg. rozdzielnika**

Zawiadamiam, że XXI sesja Rady Gminy Dobrzyniewo Duże odbędzie się  
**dnia 25 maja 2016 r.**

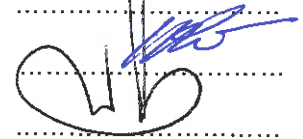
W związku z powyższym uprzejmie proszę o przygotowanie projektów uchwał oraz innych materiałów wymagających opiniowania Komisji Stałych Rady Gminy, a następnie przedstawienia na obradach sesji **do 16 maja 2016 r.**

Jednocześnie przypominam, o obowiązku opracowania projektów uchwał zgodnie z wytycznymi Zarządzenia Nr 3/14 Wójta Gminy Dobrzyniewo Duże z dnia 14 marca 2014 r. w sprawie określenia zasad opracowywania projektów aktów normatywnych organów gminy.

**Otrzymałem dnia 09.05. 2016 r.**

1. Zastępca Wójta Gminy – Wojciech Cybulski
2. Skarbnik Gminy –Dorota Rudnicka –Dobrzyńska
3. Sekretarz Gminy – Teresa Rydzewska
4. Dyrektor GCK w Dobrzyniewie Dużym – Joanna Sobieska
5. Kierownik GOPS w Dobrzyniewie Dużym - Agata Krupska
6. Kierownik referatu gospodarki komunalnej – Sylwester Mierzwirski
7. Pracownik referatu organizacyjnego UG – Elżbieta Jackowska
8. Samodzielne stanowisko ds. oświaty – Wiesława Wojtkielewicz

INSPEKTOR  
ds. obsługi rady  
gminy  
Mariola Grzegorzczak

  
.....  
e-mail  
A. Krupska  
.....  
EJ  
.....  
.....